

2019年
1月至9月
電影市場動態



文化部
MINISTRY OF CULTURE

影視及流行音樂產業局



2019年1至9月國內電影市場概況

註：國內電影市場數據(含二輪戲院)
係含當年度上映、跨年度上映、重新
上映之影片;已扣除影展電影片。



總票房
新臺幣
79.29億元



放映部數
640部



觀影人次
3,351萬人次

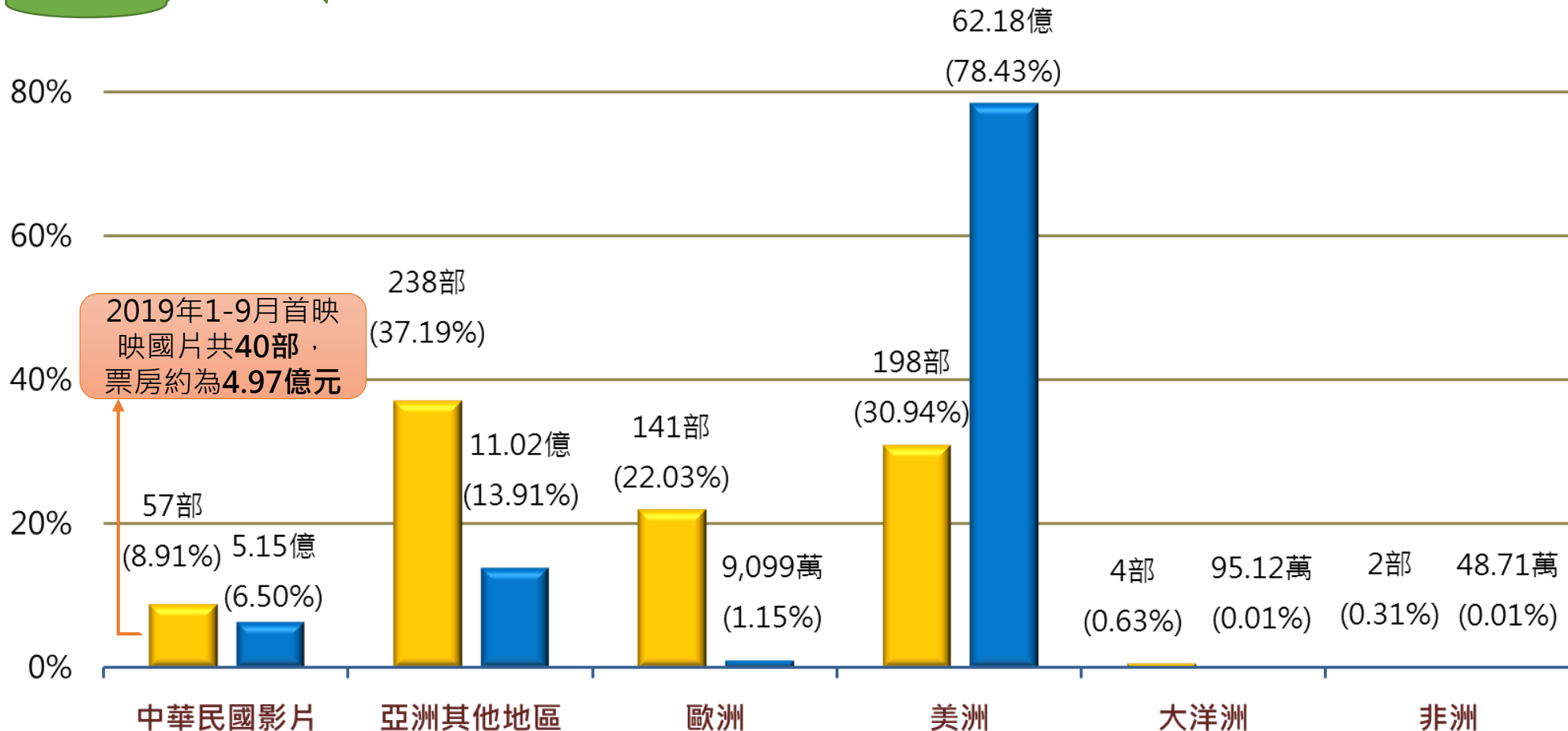


2019年1至9月國內上映電影之來源地區

註：國內電影市場數據(含二輪戲院)係含當年度上映、跨年度上映、重新上映之影片;已扣除影展電影片。

來源地區
數量與票房占比

■ 影片數量 ■ 票房收入

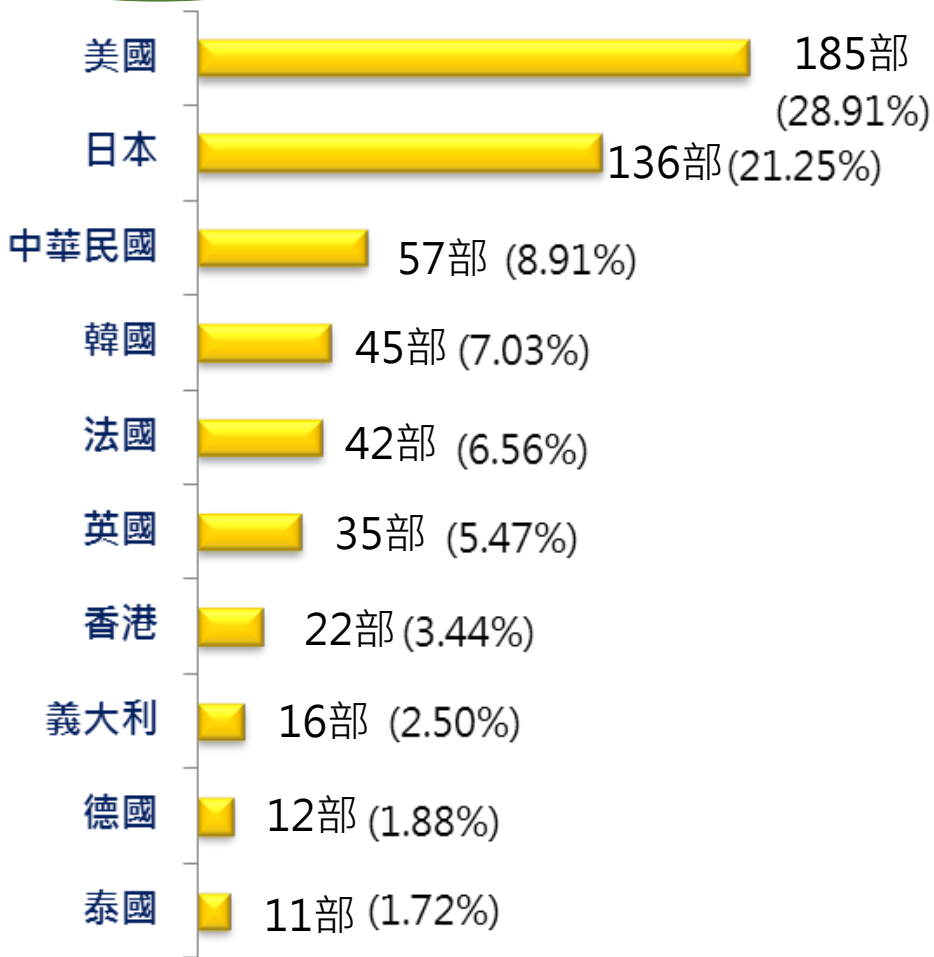


資料來源：台灣經濟研究院整理自電影片映演業依電影法規定提供予文化部影視局之電影票房資料

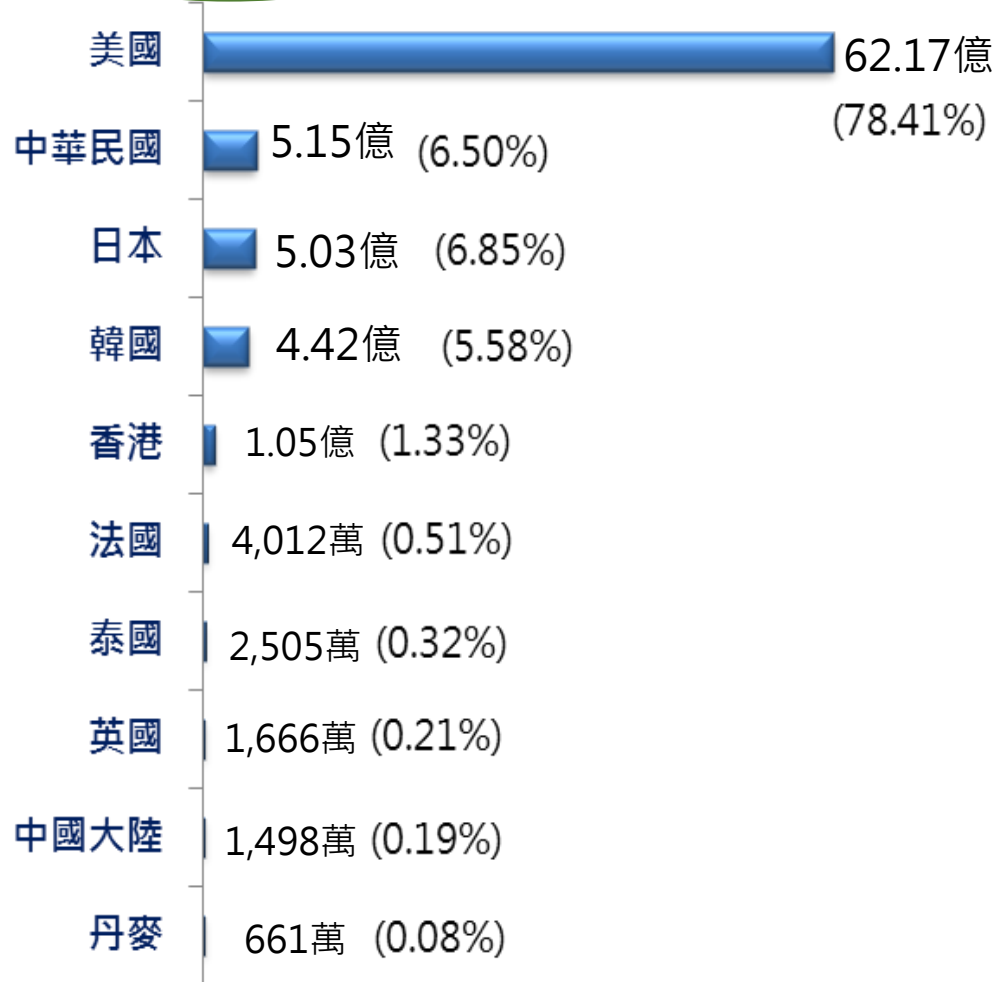
2019年1至9月國內上映電影之來源地區

註：國內電影市場數據(含二輪戲院)係含當年度上映、跨年度上映、重新上映之影片;已扣除影展電影片。

國內上映電影數量 TOP10國別



國內上映電影票房 TOP10國別



資料來源：台灣經濟研究院整理自電影片映演業依電影法規定提供予文化部影視局之電影票房資料

2019年1至9月國內電影票房TOP10

註：國內電影市場數據(含二輪戲院)
係含當年度上映、跨年度上映、重
新上映之影片;已扣除影展電影片。

單位：
新臺幣萬元



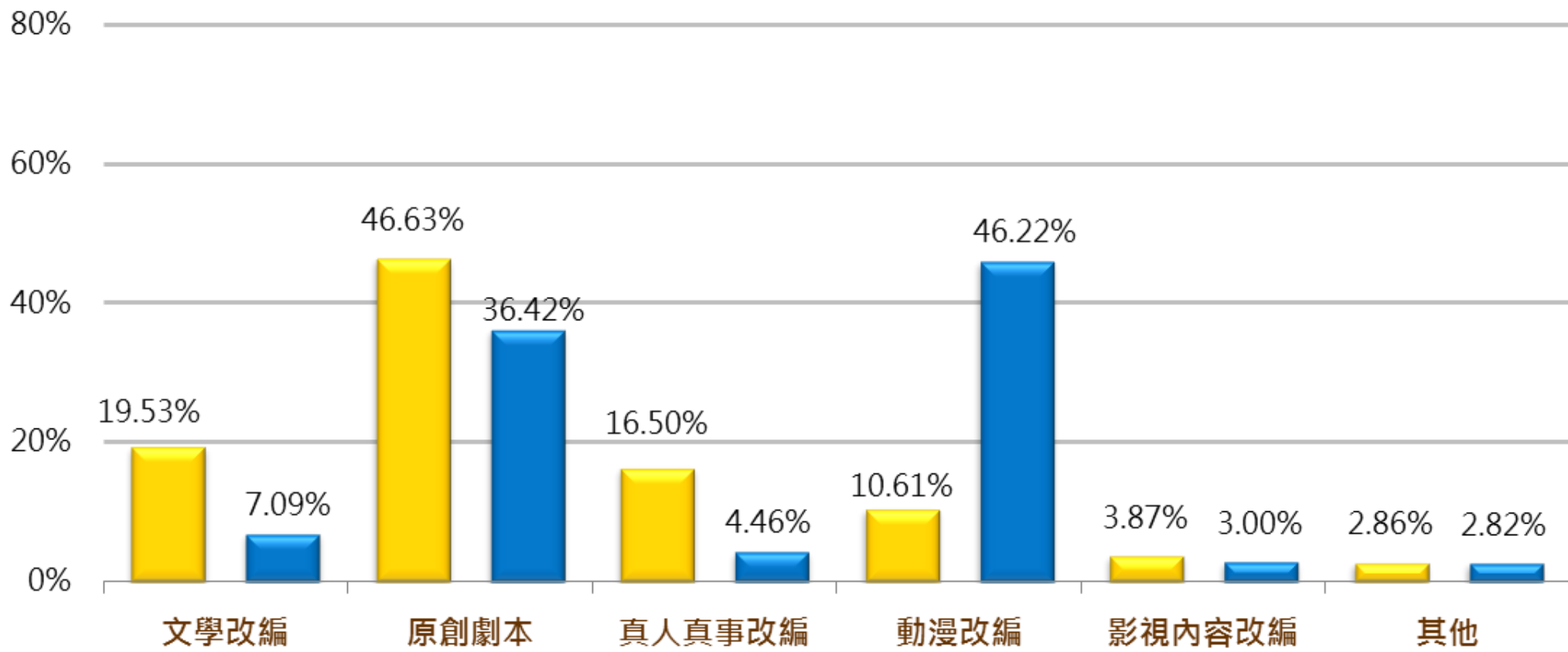
資料來源：台灣經濟研究院整理自電影片映演業依
電影法規提供予文化部影視局之電影票房資料

2019年1至9月國內上映電影創作來源

註：國內電影市場數據(含二輪戲院)
係含當年度上映、跨年度上映、重新
上映之影片;已扣除影展電影片。

創作來源
數量與票房占比

■ 影片數量 ■ 票房收入



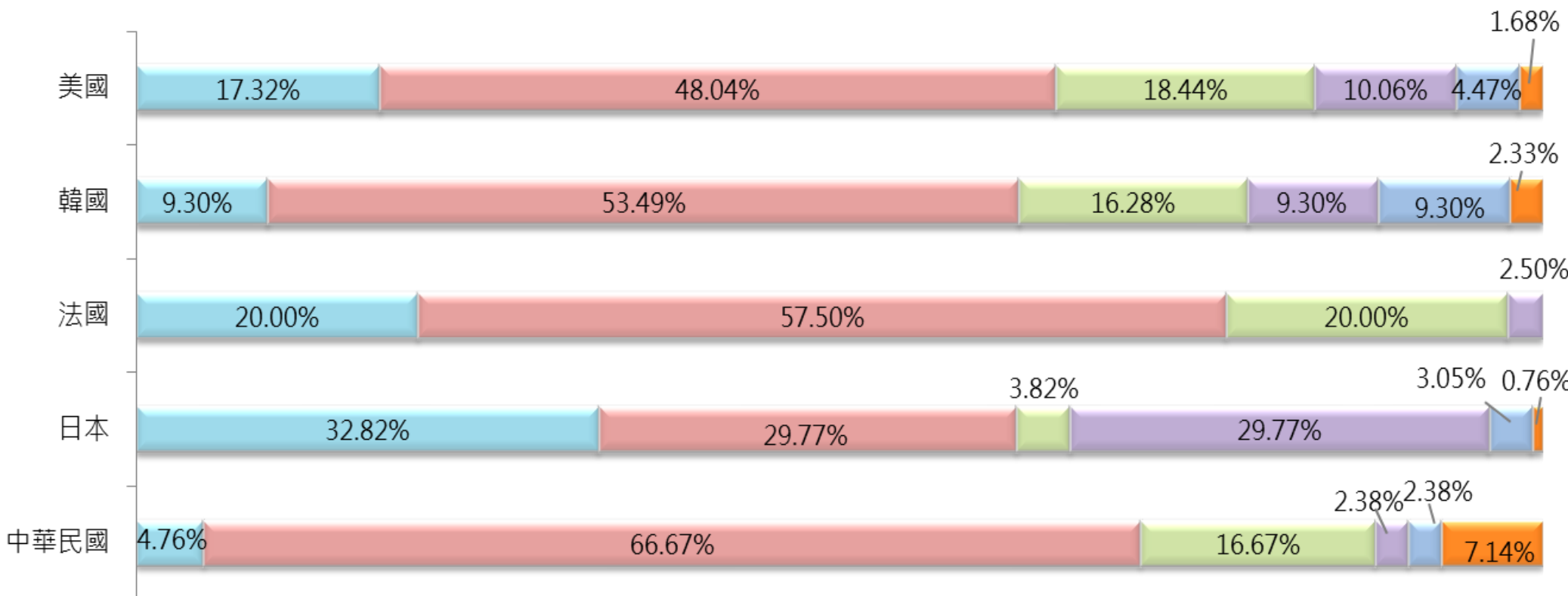
註：僅計算劇情片與動畫之創作劇本來源。

2019年1至9月各國別在台上映電影創作來源

註：國內電影市場數據(含二輪戲院)係含當年度上映、跨年度上映、重新上映之影片;已扣除影展電影片。

創作來源數量占比

文學改編 原創劇本 真人真事改編 動漫改編 影視內容改編 其他



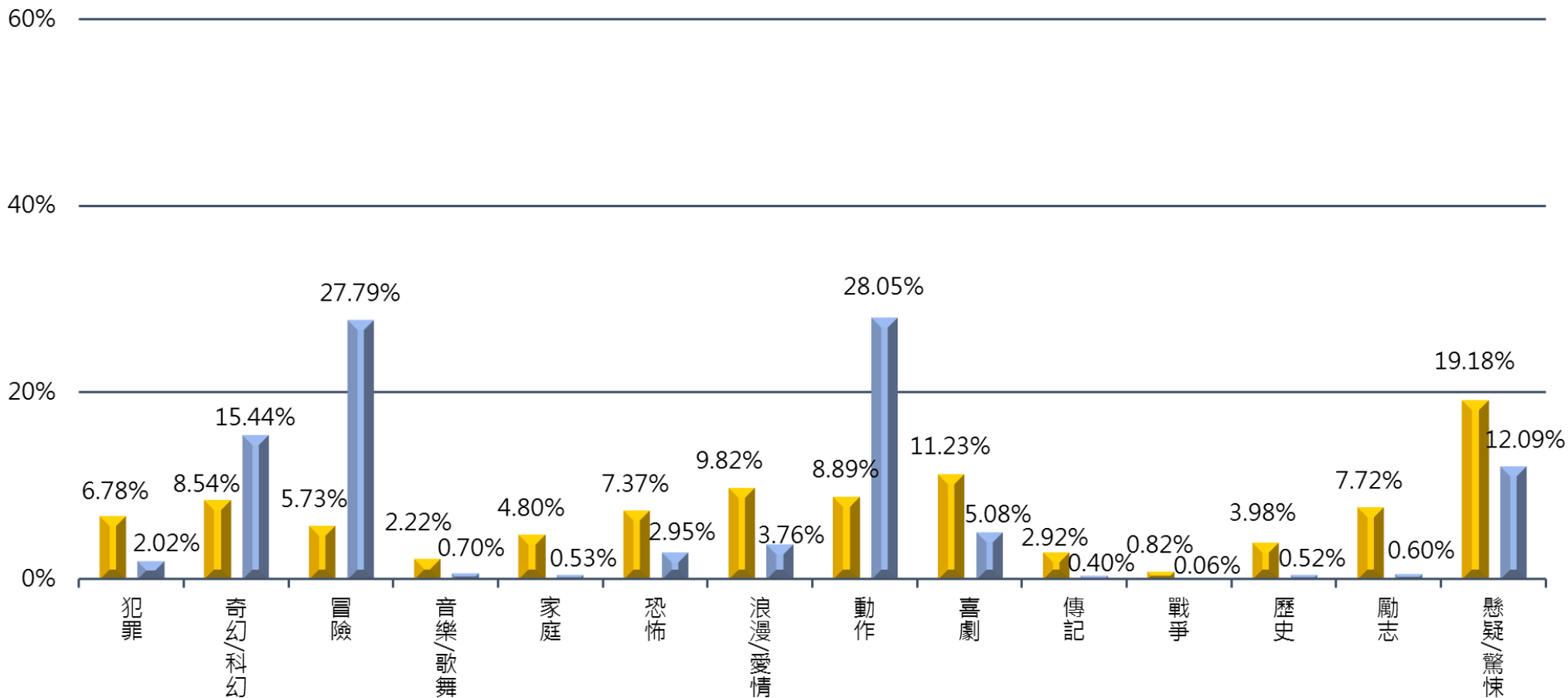
註：僅計算劇情片與動畫之創作劇本來源。

2019年1至9月國內上映電影元素

註：國內電影市場數據(含二輪戲院)
係含當年度上映、跨年度上映、重新上映之影片;已扣除影展電影片。

元素數量與票房占比

■ 影片數量 ■ 票房收入



註：1.各片類型整理自Yahoo電影、開眼電影網等，在參考英國電影協會之類型項目進行採用。

2.僅計算劇情片之題材、元素，各片至多歸屬三個類型元素。

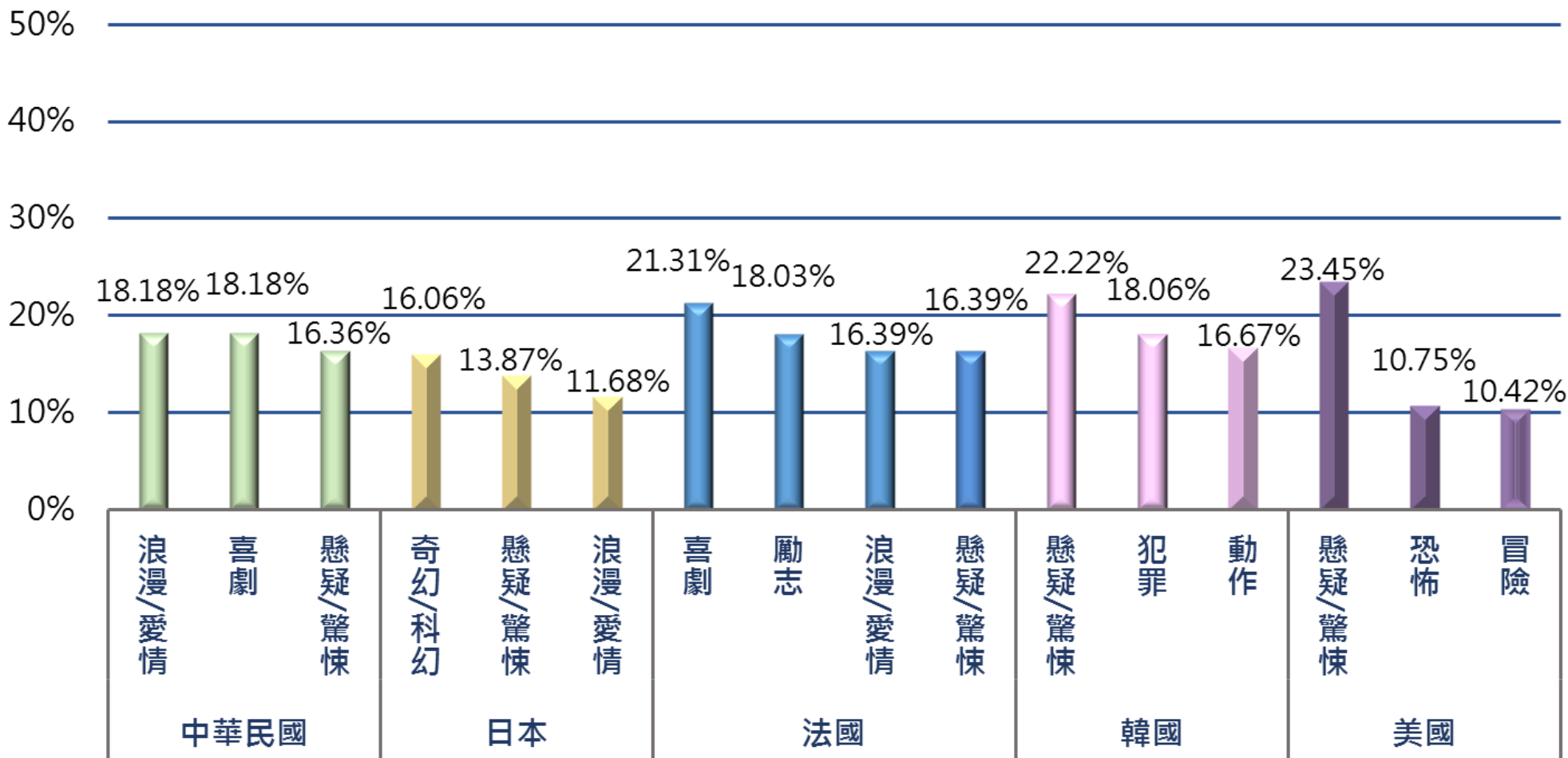
資料來源：台灣經濟研究院盤點整理



2019年1至9月各國別在台上映電影元素

註：國內電影市場數據(含二輪戲院)
係含當年度上映、跨年度上映、重新上映之影片;已扣除影展電影片。

TOP3元素數量占比



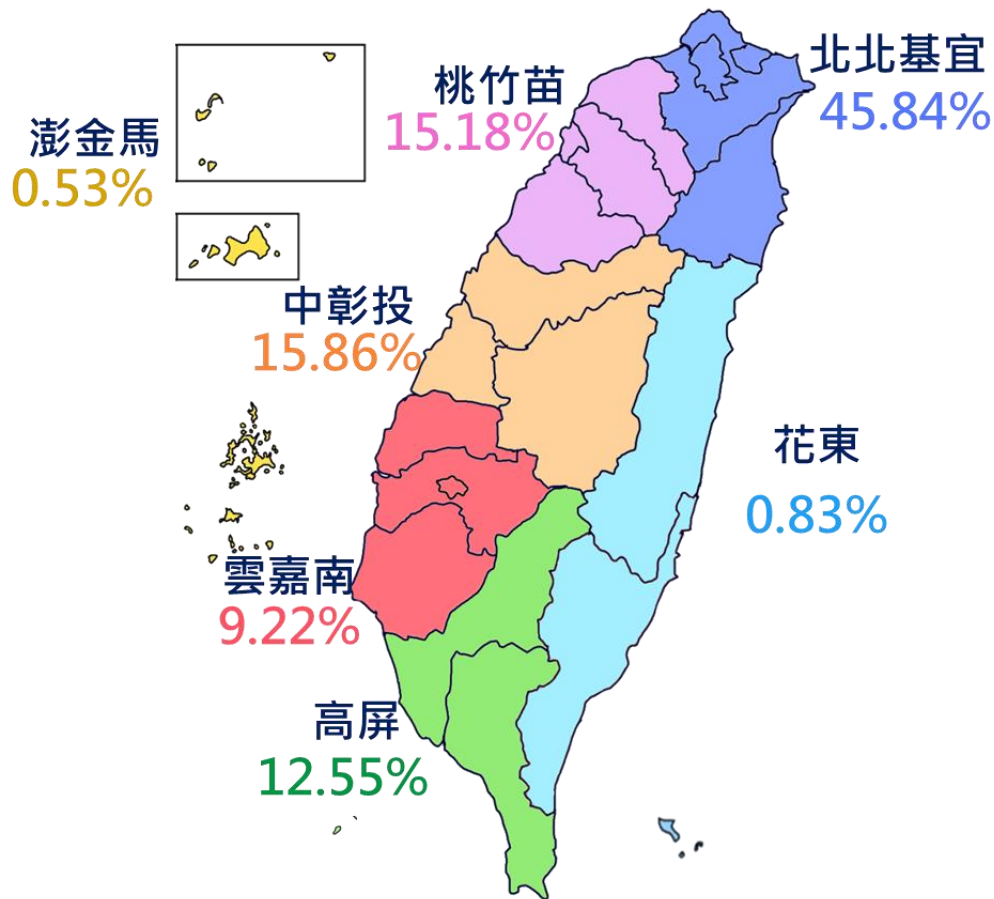
註：1.各片類型整理自Yahoo電影、開眼電影網等，再參考英國電影協會之類型項目進行採用。

2.僅計算劇情片之題材、元素，各片至多歸屬三個類型元素。

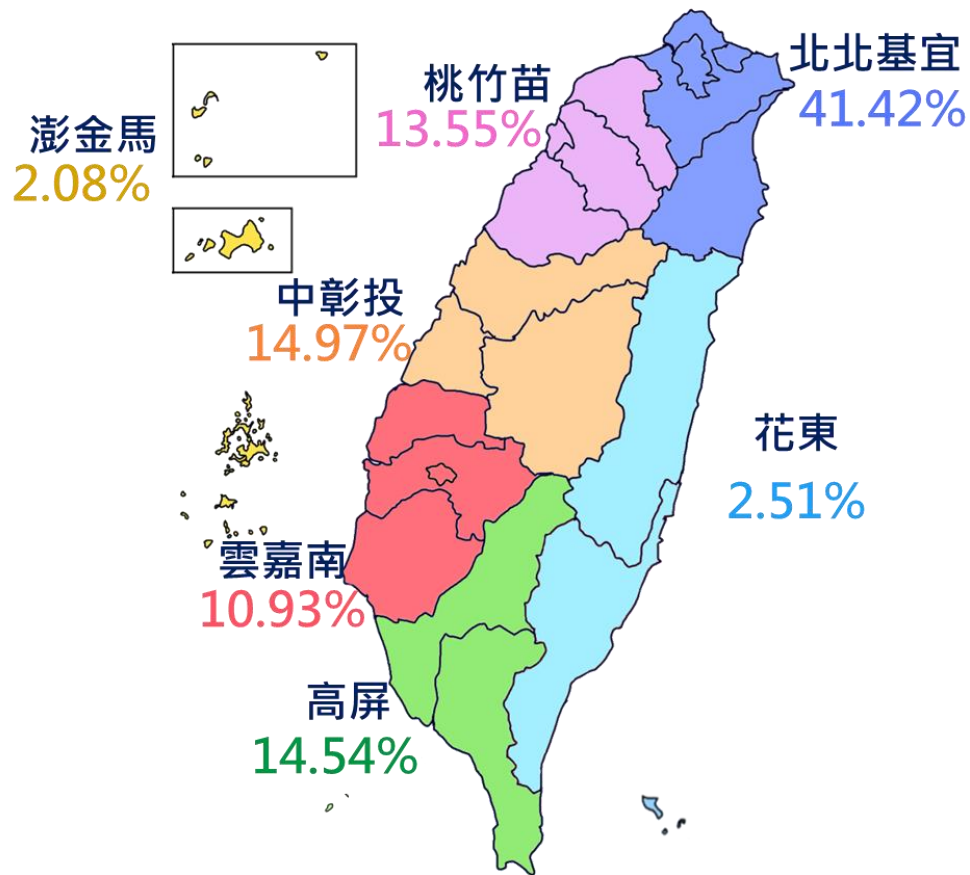
2019年1至9月各生活圈電影市場

註：國內電影市場數據(含二輪戲院)
係含當年度上映、跨年度上映、重
新上映之影片;已扣除影展電影片。

全台票房占比



全台廳數占比



資料來源：台灣經濟研究院整理自電影片映演業依
電影法規定提供予文化部影視局之電影票房資料

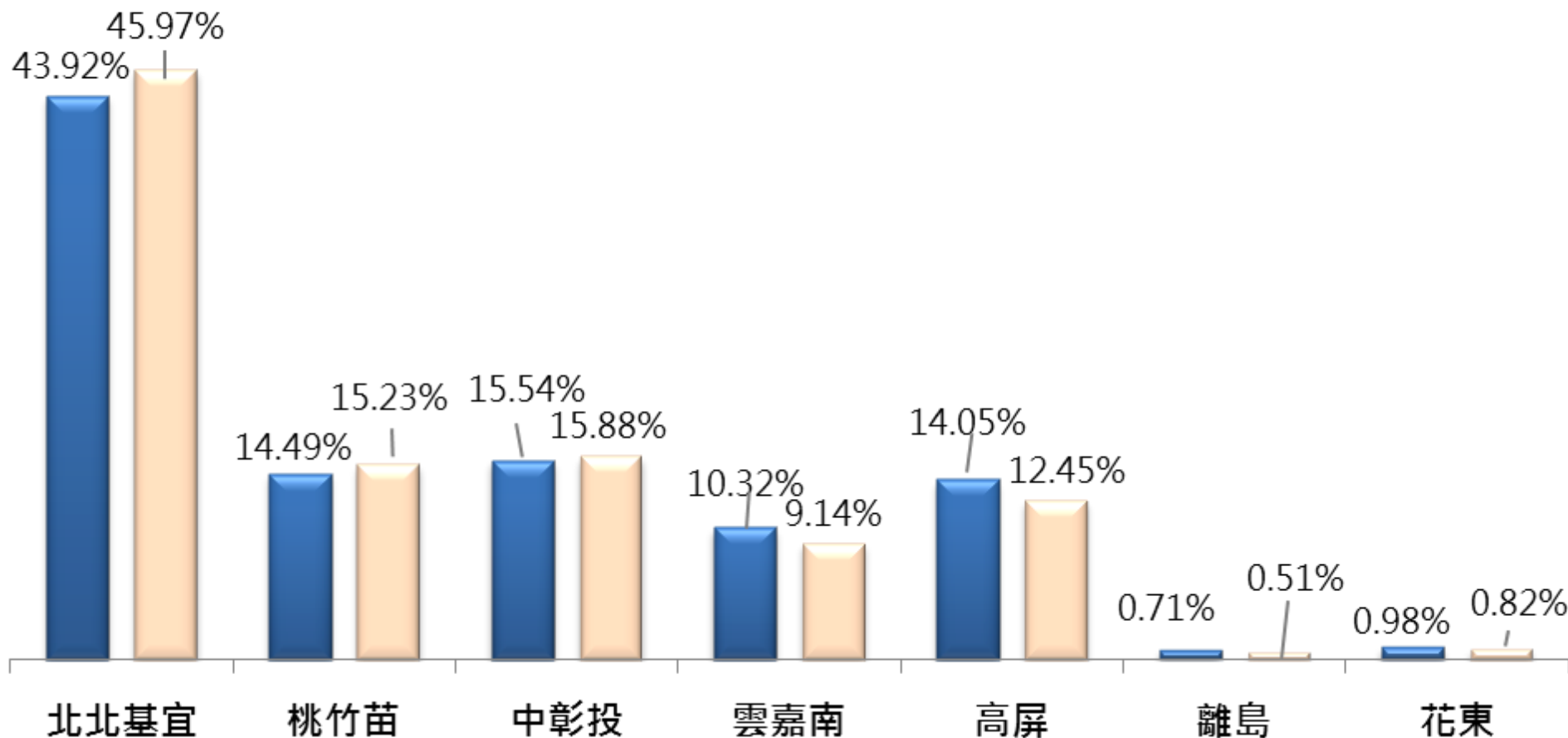
註：電影院廳數統計截至108年9月底，
資料來源：各縣市政府提供。

2019年1至9月各生活圈電影市場

註：國內電影市場數據(含二輪戲院)
係含當年度上映、跨年度上映、重新上映之影片;已扣除影展電影片。

國片與非國片
票房占比

■ 國片 ■ 非國片

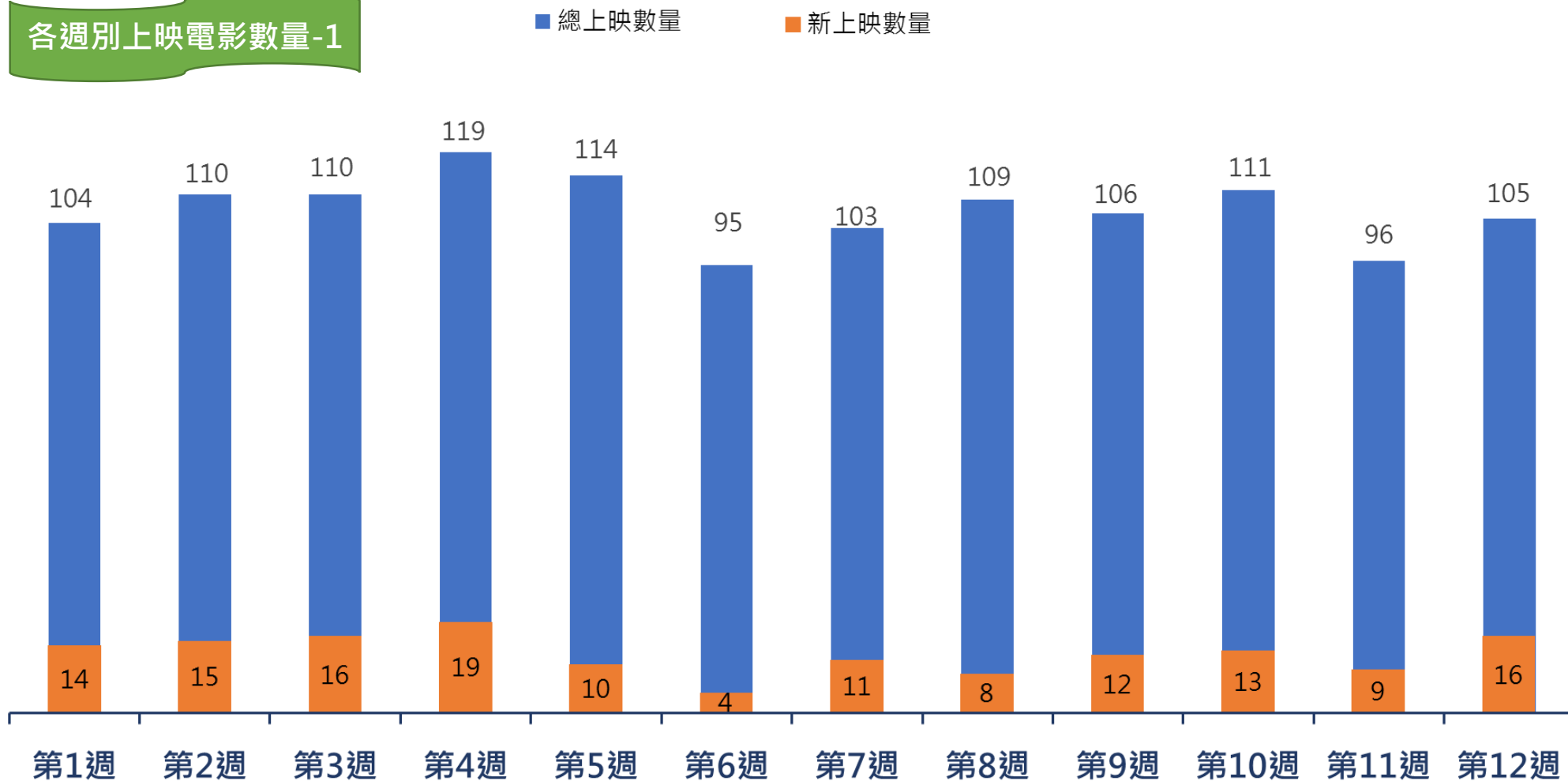


資料來源：台灣經濟研究院整理自電影片映演業依
電影法規定提供予文化部影視局之電影票房資料

2019年1至9月各週電影市場概況

註：國內電影市場數據(含二輪戲院)
係含當年度上映、跨年度上映、重
新上映之影片;已扣除影展電影片。

各週別上映電影數量-1



註：當週新上映電影為該電影上映日期落於該週之內。

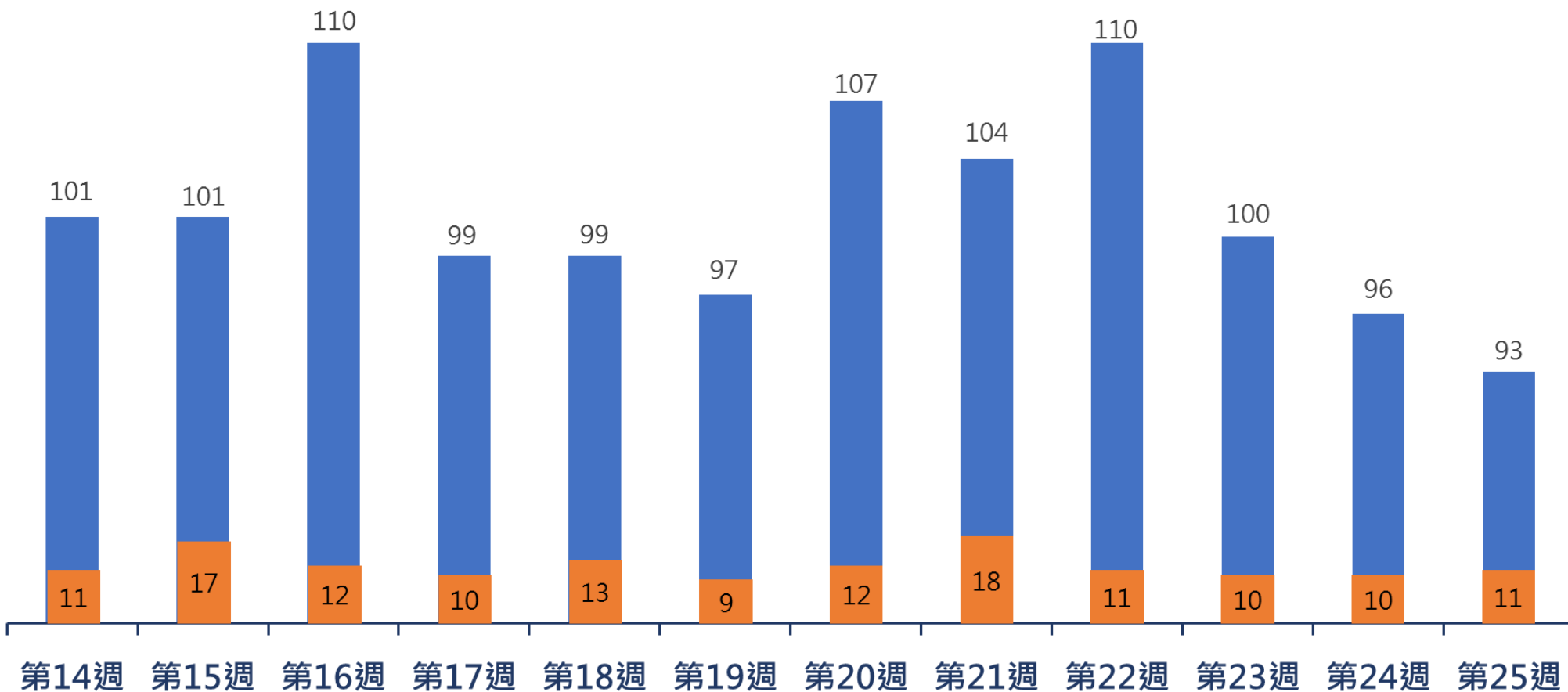
資料來源：台灣經濟研究院整理自電影片映演業依
電影法規定提供予文化部影視局之電影票房資料

2019年1至9月各週電影市場概況

註：國內電影市場數據(含二輪戲院)
係含當年度上映、跨年度上映、重
新上映之影片;已扣除影展電影片。

各週別上映電影數量-2

■ 總上映數量 ■ 新上映數量



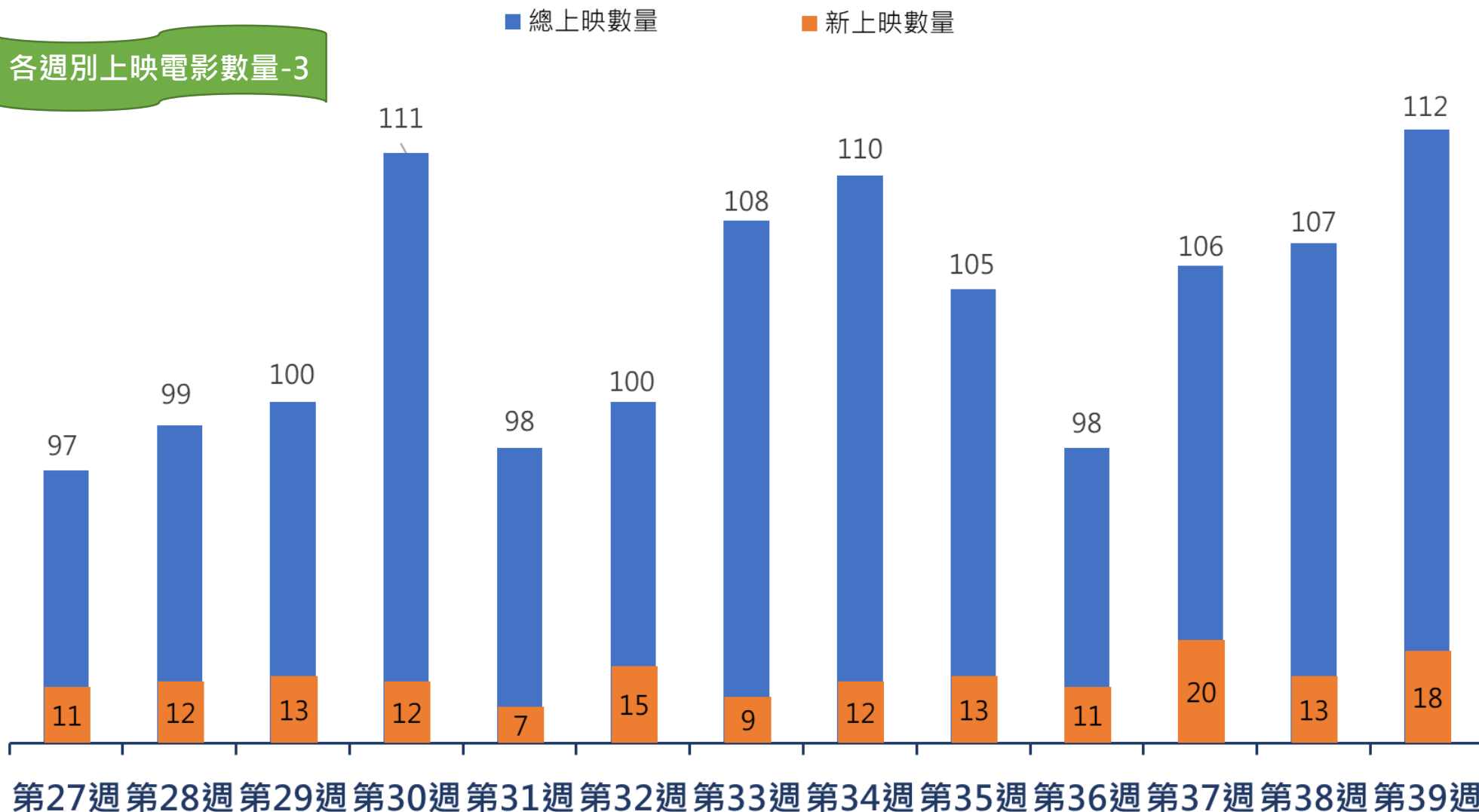
註：當週新上映電影為該電影上映日期落於該週之內。

資料來源：台灣經濟研究院整理自電影片映演業依
電影法規定提供予文化部影視局之電影票房資料

2019年1至9月各週電影市場概況

註：國內電影市場數據(含二輪戲院)
係含當年度上映、跨年度上映、重
新上映之影片;已扣除影展電影片。

各週別上映電影數量-3



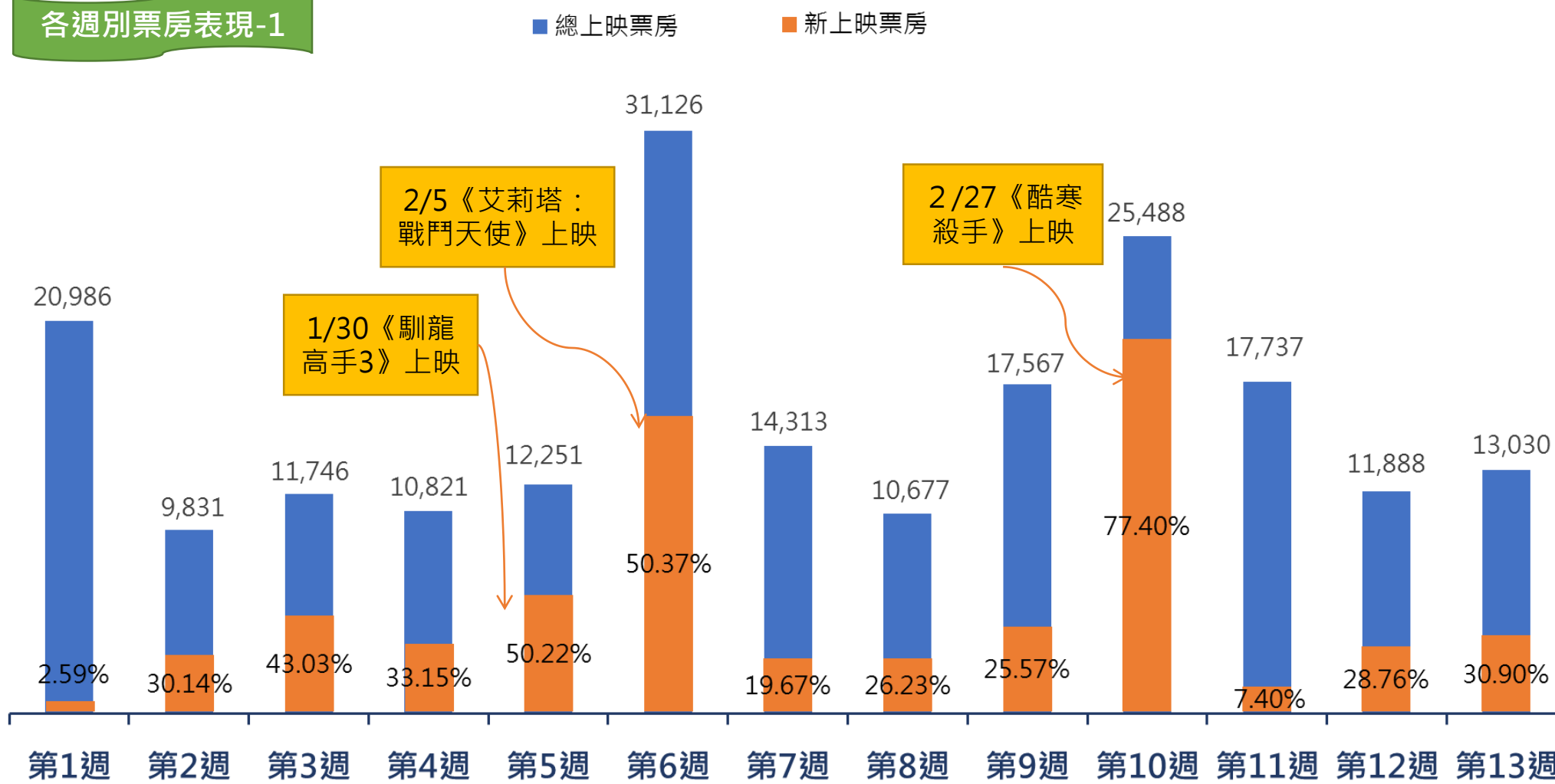
資料來源：台灣經濟研究院整理自電影片映演業依
電影法規定提供予文化部影視局之電影票房資料

註：當週新上映電影為該電影上映日期落於該週之內。

2019年1至9月各週電影市場概況

註：國內電影市場數據(含二輪戲院)
係含當年度上映、跨年度上映、重
新上映之影片;已扣除影展電影片。

各週別票房表現-1



資料來源：台灣經濟研究院整理自電影片映演業依電影法規提供予文化部影視局之電影票房資料

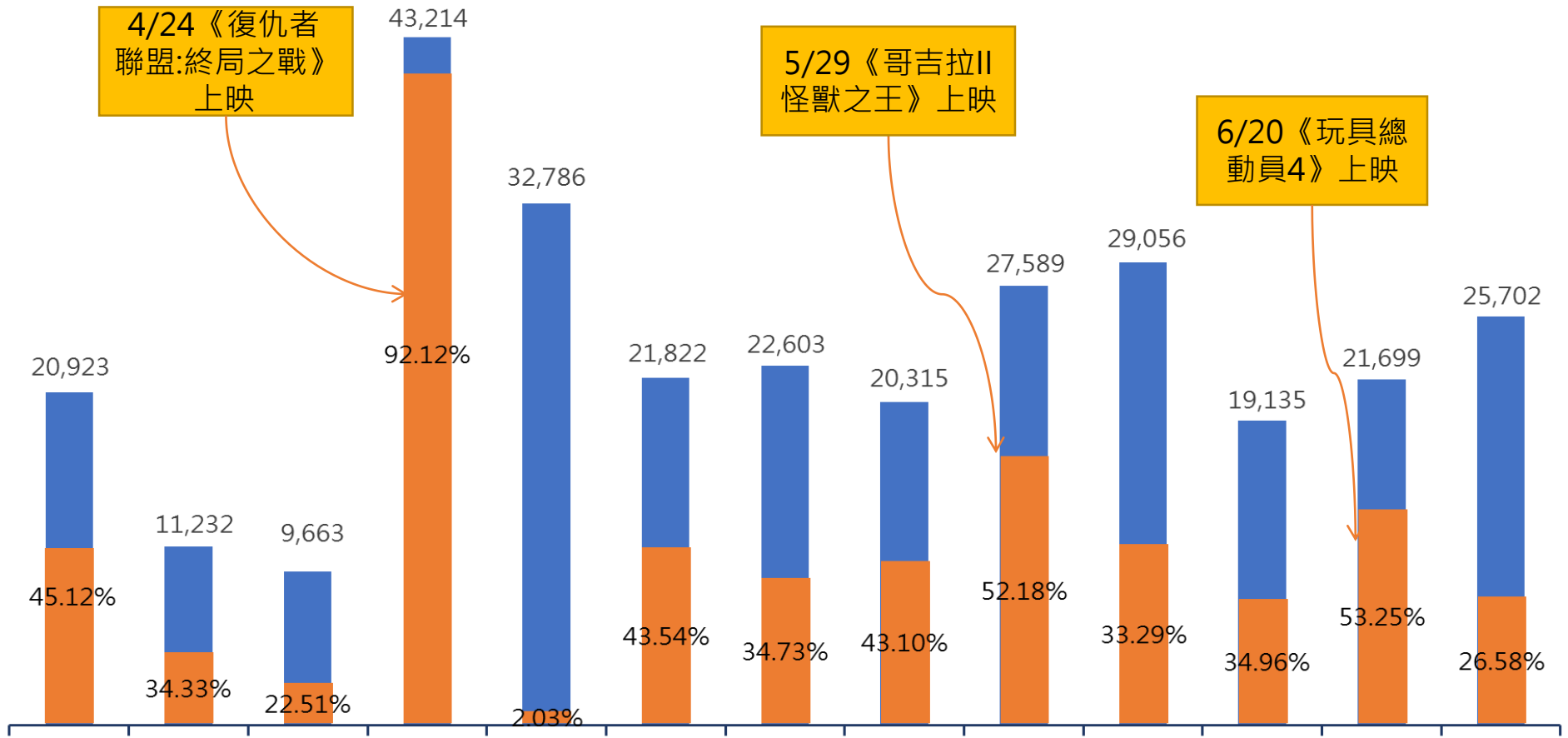
註：當週新上映電影為該電影上映日期落於該週之內。

2019年1至9月各週電影市場概況

註：國內電影市場數據(含二輪戲院)
係含當年度上映、跨年度上映、重
新上映之影片;已扣除影展電影片。

各週別票房表現-2

■ 總上映票房 ■ 新上映票房



第14週 第15週 第16週 第17週 第18週 第19週 第20週 第21週 第22週 第23週 第24週 第25週 第26週

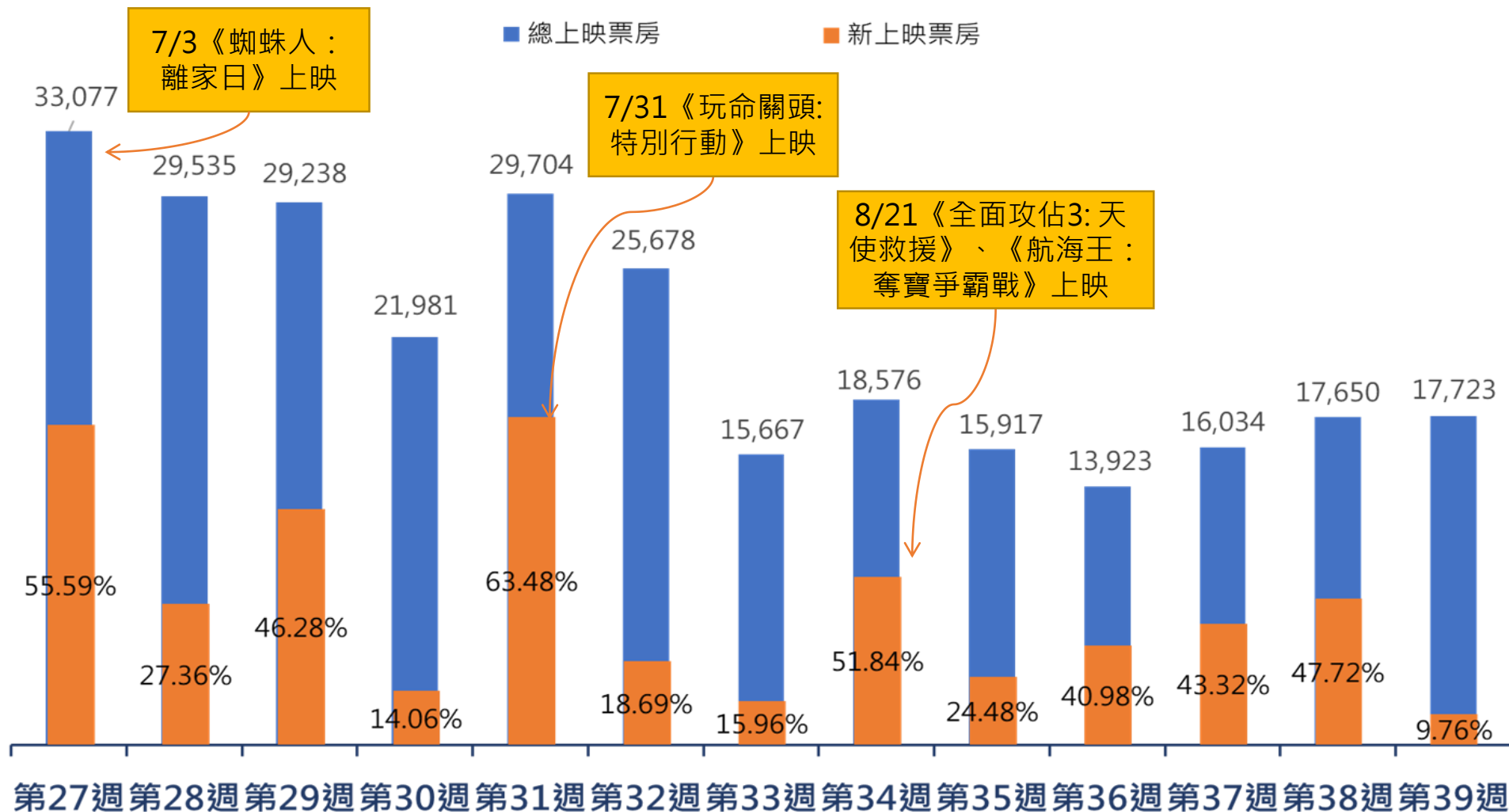
資料來源：台灣經濟研究院整理自電影片映演業依
電影法規定提供予文化部影視局之電影票房資料

註：當週新上映電影為該電影上映日期落於該週之內。

2019年1至9月各週電影市場概況

註：國內電影市場數據(含二輪戲院)
係含當年度上映、跨年度上映、重
新上映之影片;已扣除影展電影片。

各週別票房表現-3



註：當週新上映電影為該電影上映日期落於該週之內。

資料來源：台灣經濟研究院整理自電影片映演業依
電影法規定提供予文化部影視局之電影票房資料