

# 2019 電影市場動態統計



文化部  
MINISTRY OF CULTURE

影視及流行音樂產業局

# 目錄

I

國內電影市場概況

II

國內上映來源地區

III

2019年各國別在台上映電影創作來源

IV

國內上映電影元素來源

V

2019年各生活圈電影市場

VI

2019年各週電影市場概況

VII

2019年每月電影市場概況

# 2019年國內電影市場概況

註：國內電影市場數據(含二輪戲院)  
係含當年度上映、跨年度上映、重新  
上映之影片;已扣除影展電影片。



# 2018年與2019年國內電影市場概況

註：國內電影市場數據(含二輪戲院)  
係含當年度上映、跨年度上映、重新  
上映之影片;已扣除影展電影片。

2018年

2019年

886 部

827 部



上映部數

新臺幣

107.8 億元

新臺幣

101.91 億元



總票房

4,623 萬人次

4,320 萬人次



觀影人次

# 2018年與2019年國片電影市場概況

註：國內電影市場數據(含二輪戲院)  
係含當年度上映、跨年度上映、重新  
上映之影片;已扣除影展電影片。

2018年

2019年



上映部數

64 部

(46部全新上映)

77 部

(57部全新上映)



總票房

新臺幣 8.10 億元

新臺幣 7.03 億元



觀影人次

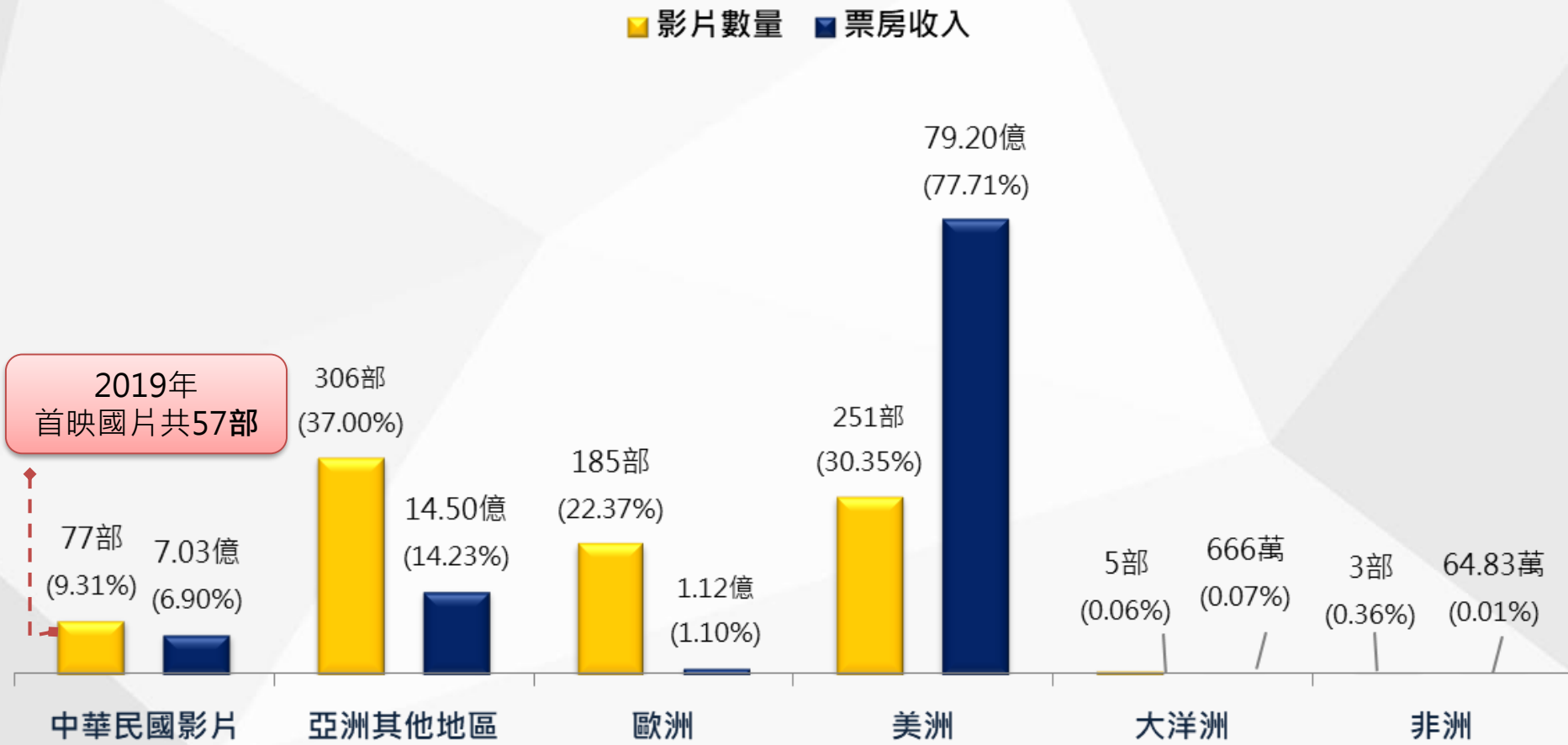
359 萬人次

302 萬人次

# 2019年國內上映電影之來源地區

註：國內電影市場數據(含二輪戲院)係含當年度上映、跨年度上映、重新上映之影片;已扣除影展電影片。

## 來源地區數量與票房占比

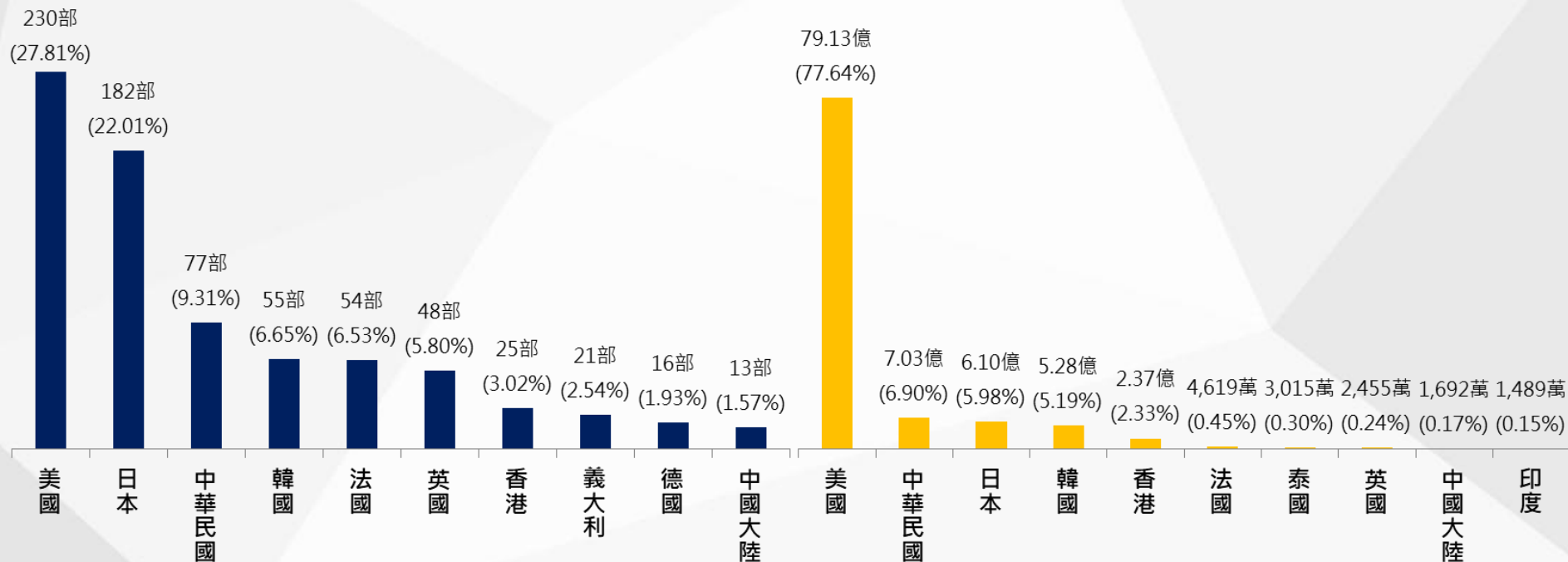


# 2019年國內上映電影之來源地區

註：國內電影市場數據(含二輪戲院)係含當年度上映、跨年度上映、重新上映之影片;已扣除影展電影片。

## 國內上映電影數量TOP10國別

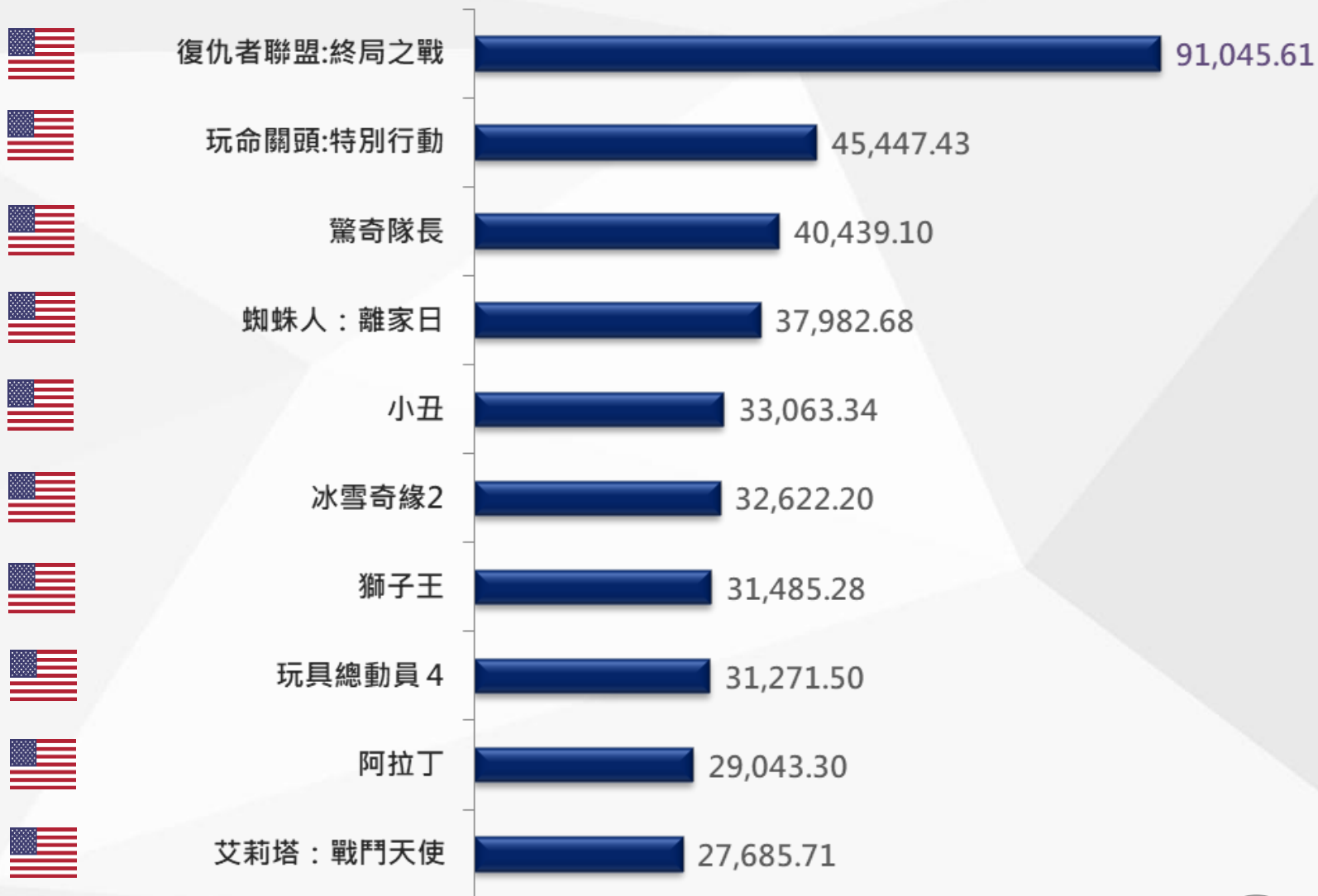
## 國內上映電影票房TOP10國別



# 2019年國內電影票房TOP10

註：國內電影市場數據(含二輪戲院)  
係含當年度上映、跨年度上映、重新  
上映之影片;已扣除影展電影片。

單位：  
新臺幣萬元

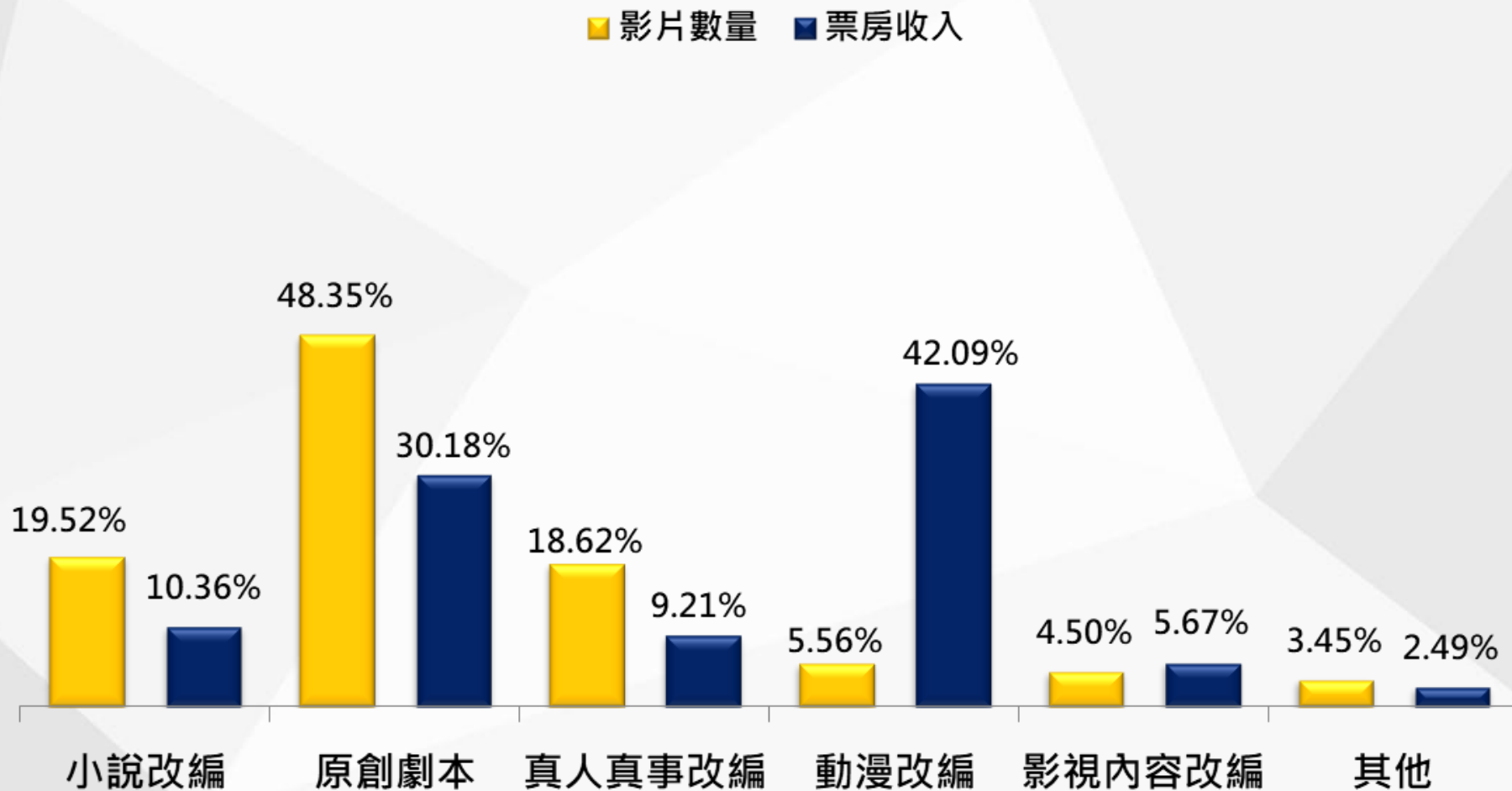




# 2019年國內上映電影創作來源

註：國內電影市場數據(含二輪戲院)  
係含當年度上映、跨年度上映、重新  
上映之影片;已扣除影展電影片。

## 創作來源數量與票房占比



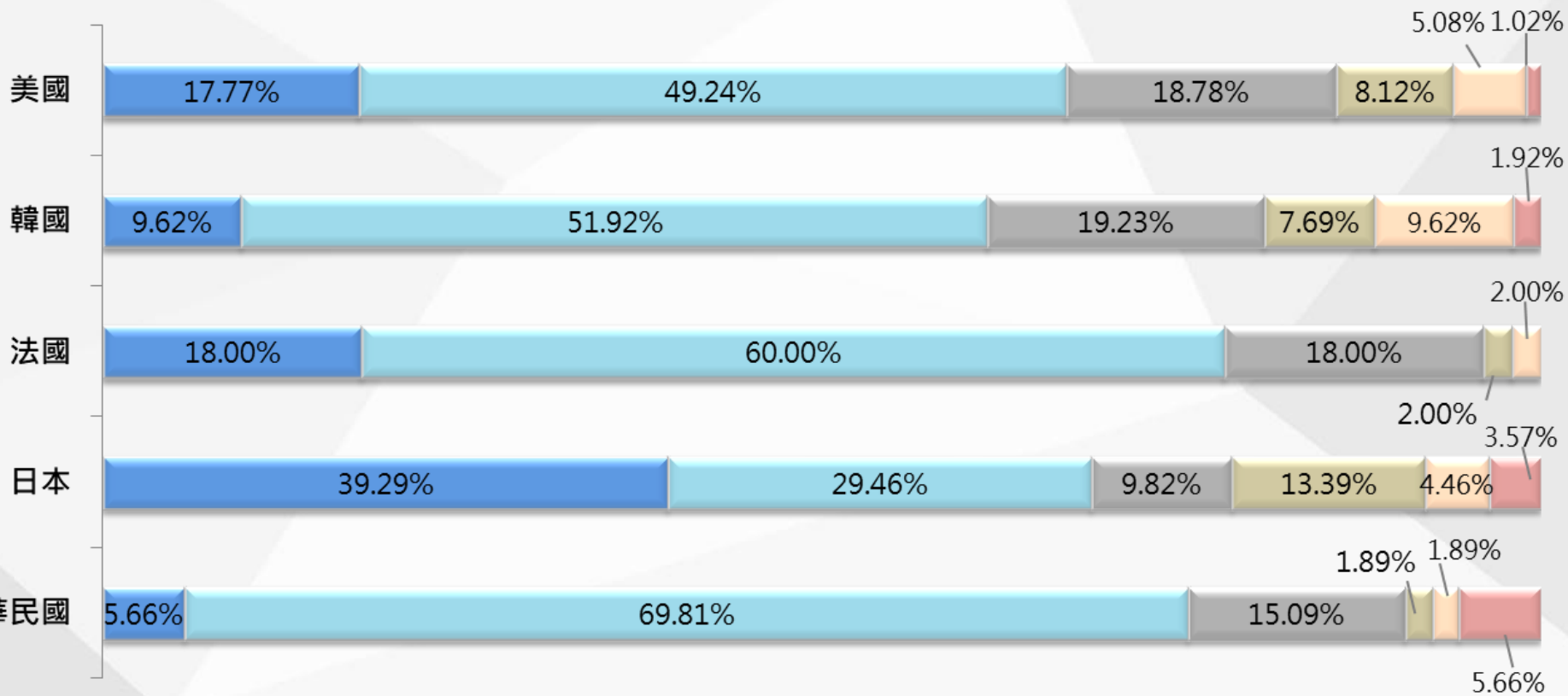
註：僅計算劇情片與動畫之創作劇本來源。

# 2019年各國別在台上映電影創作來源

註：國內電影市場數據(含二輪戲院)  
係含當年度上映、跨年度上映、重新  
上映之影片;已扣除影展電影片。

## 創作來源數量占比

■ 文學改編 ■ 原創劇本 ■ 真人真事改編 ■ 動漫改編 ■ 影視內容改編 ■ 其他

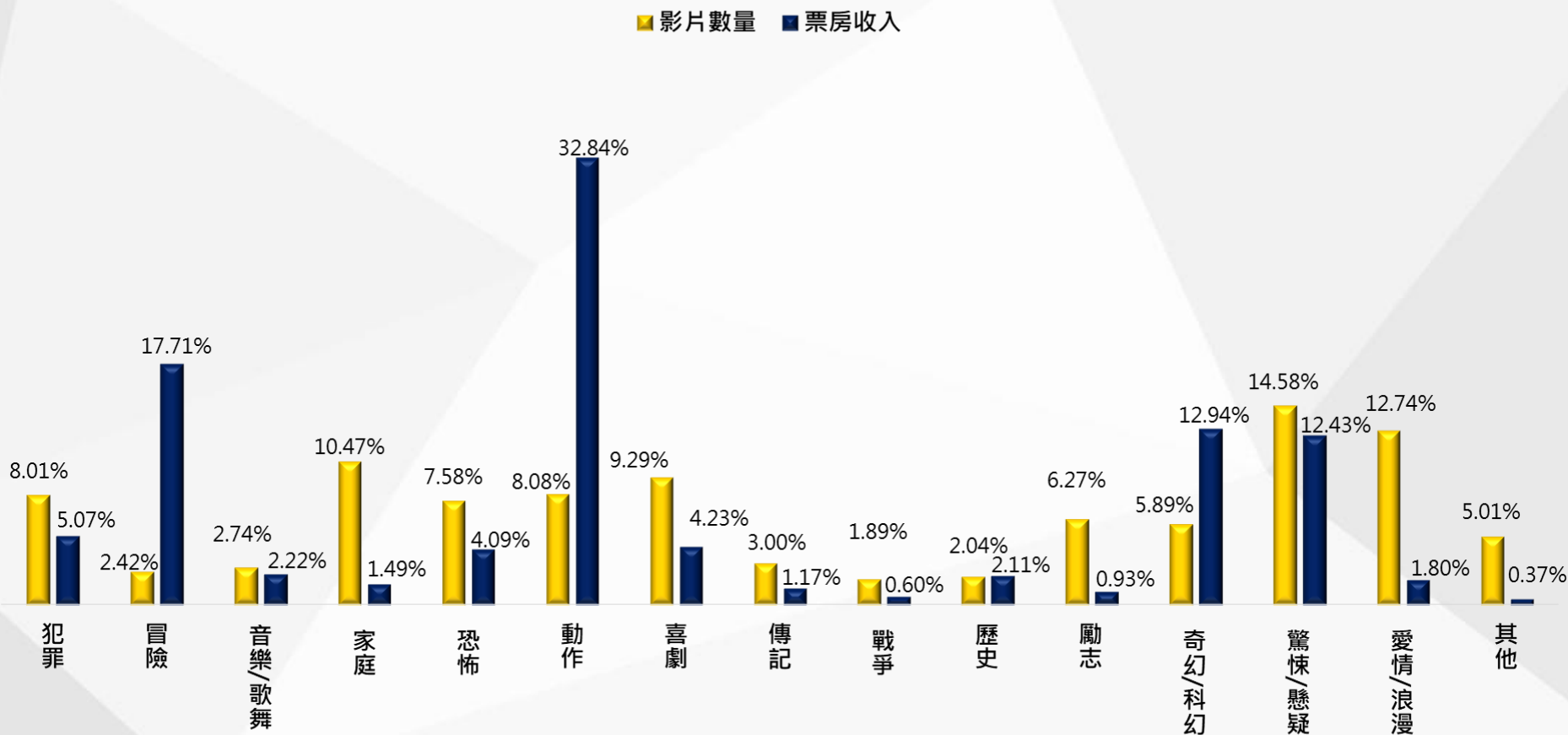


註：僅計算劇情片與動畫之創作劇本來源。

# 2019年國內上映電影元素

註：國內電影市場數據(含二輪戲院)係含當年度上映、跨年度上映、重新上映之影片;已扣除影展電影片。

## 元素數量與票房占比

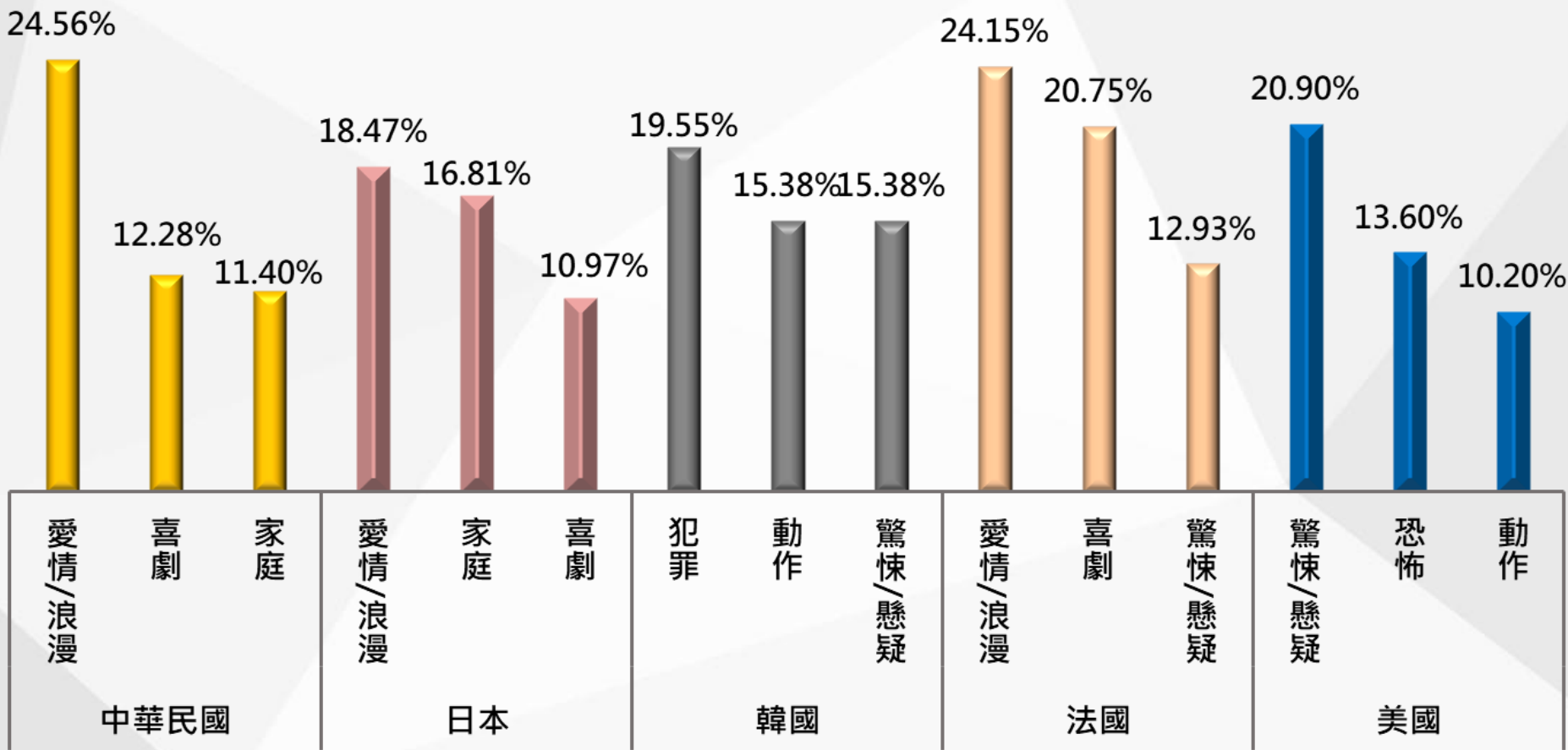


- 註：1.各片類型整理自Yahoo電影、開眼電影網等，在參考英國電影協會之類型項目進行採用。  
 2.僅計算劇情片之題材、元素，各片至多歸屬三個類型元素。  
 3.計算方式以權重計算。

# 2019年各國別在台上映電影元素

註：國內電影市場數據(含二輪戲院)係含當年度上映、跨年度上映、重新上映之影片;已扣除影展電影片。

## TOP3元素數量占比



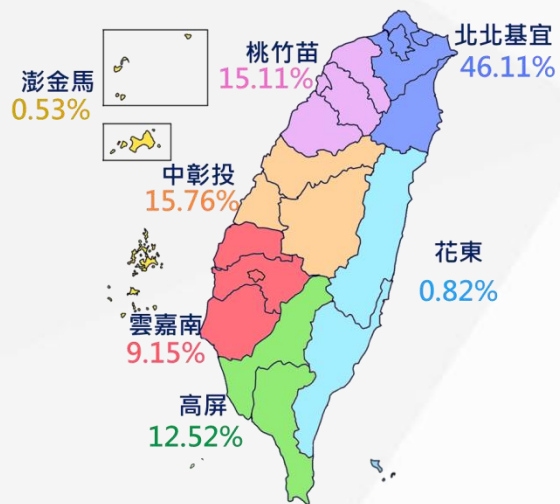
註：1.各片類型整理自Yahoo電影、開眼電影網等，在參考英國電影協會之類型項目進行採用。  
 2.僅計算劇情片之題材、元素，各片至多歸屬三個類型元素。  
 3.計算方式以權重計算。

資料來源：台灣經濟研究院整理。

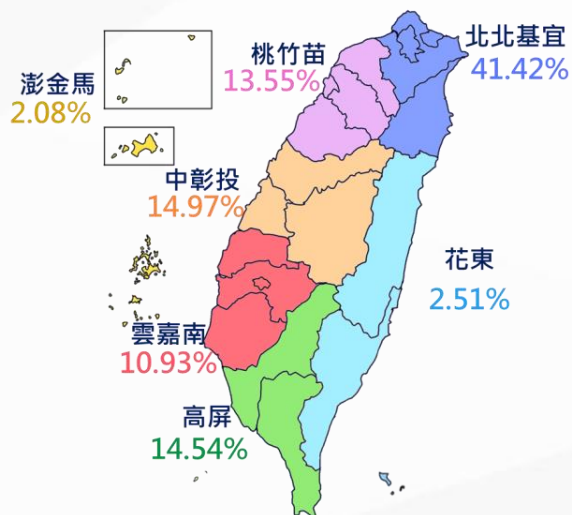
# 2019年各生活圈電影市場

註：國內電影市場數據(含二輪戲院)係含當年度上映、跨年度上映、重新上映之影片;已扣除影展電影片。

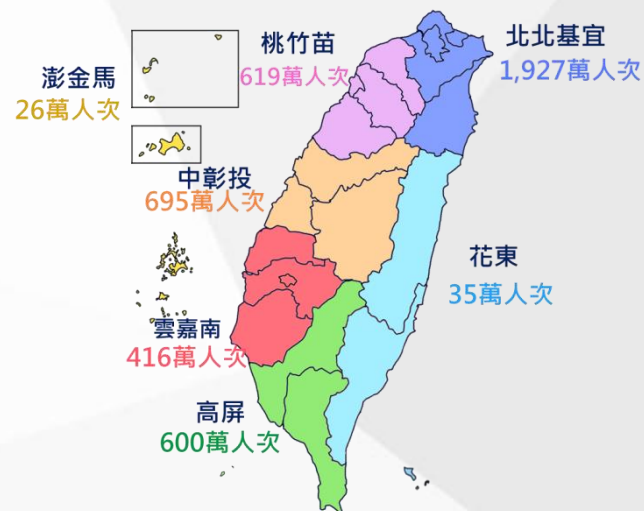
## 全台票房占比



## 全台廳數占比



## 觀影總人次



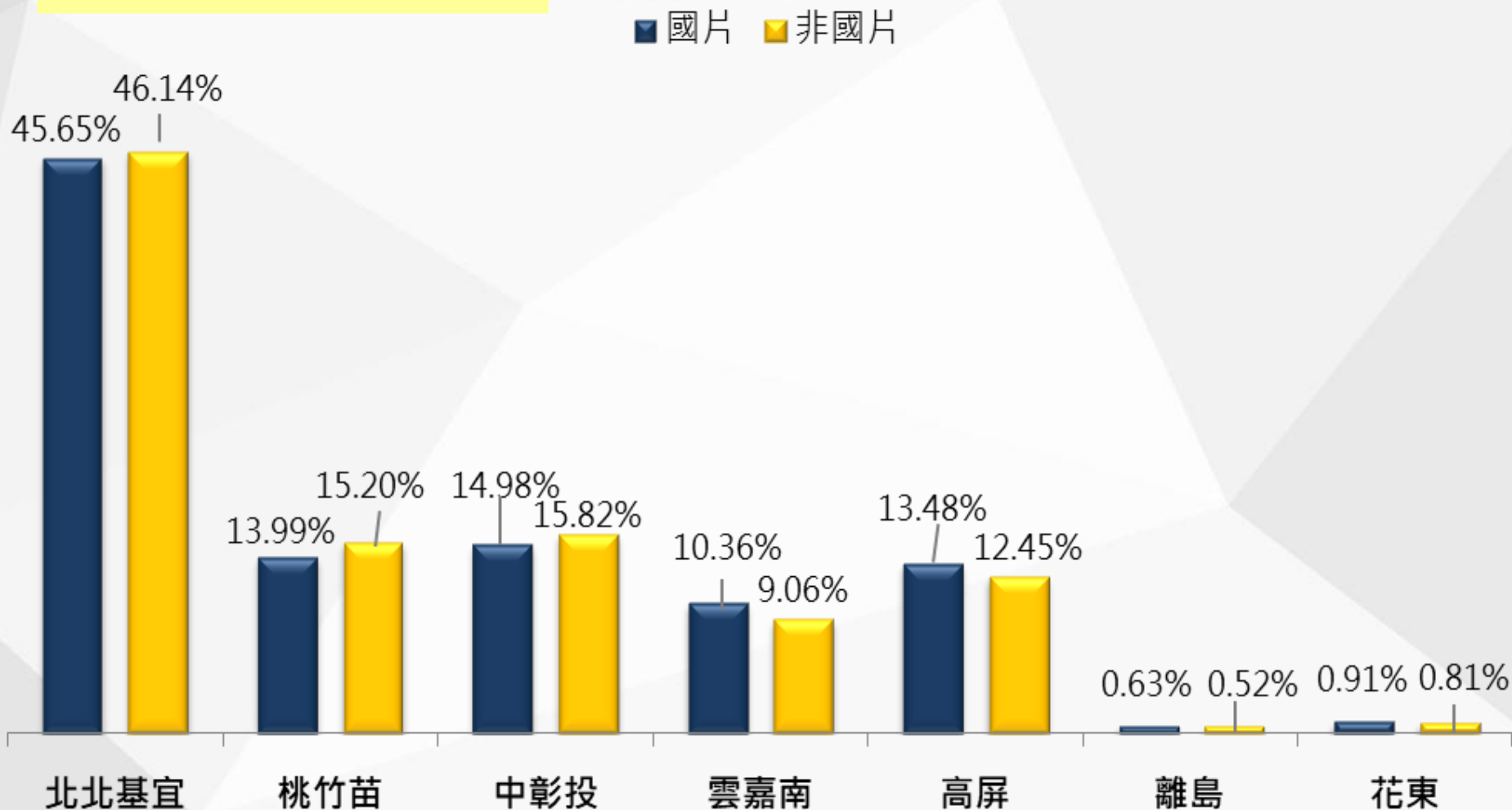
註：電影院廳數統計截至108年12月底。

資料來源：台灣經濟研究院整理自電影片映演業依電影法規定提供予文化部影視局之電影票房資料；各縣市政府提供。

# 2019年各生活圈電影市場

註：國內電影市場數據(含二輪戲院)係含當年度上映、跨年度上映、重新上映之影片;已扣除影展電影片。

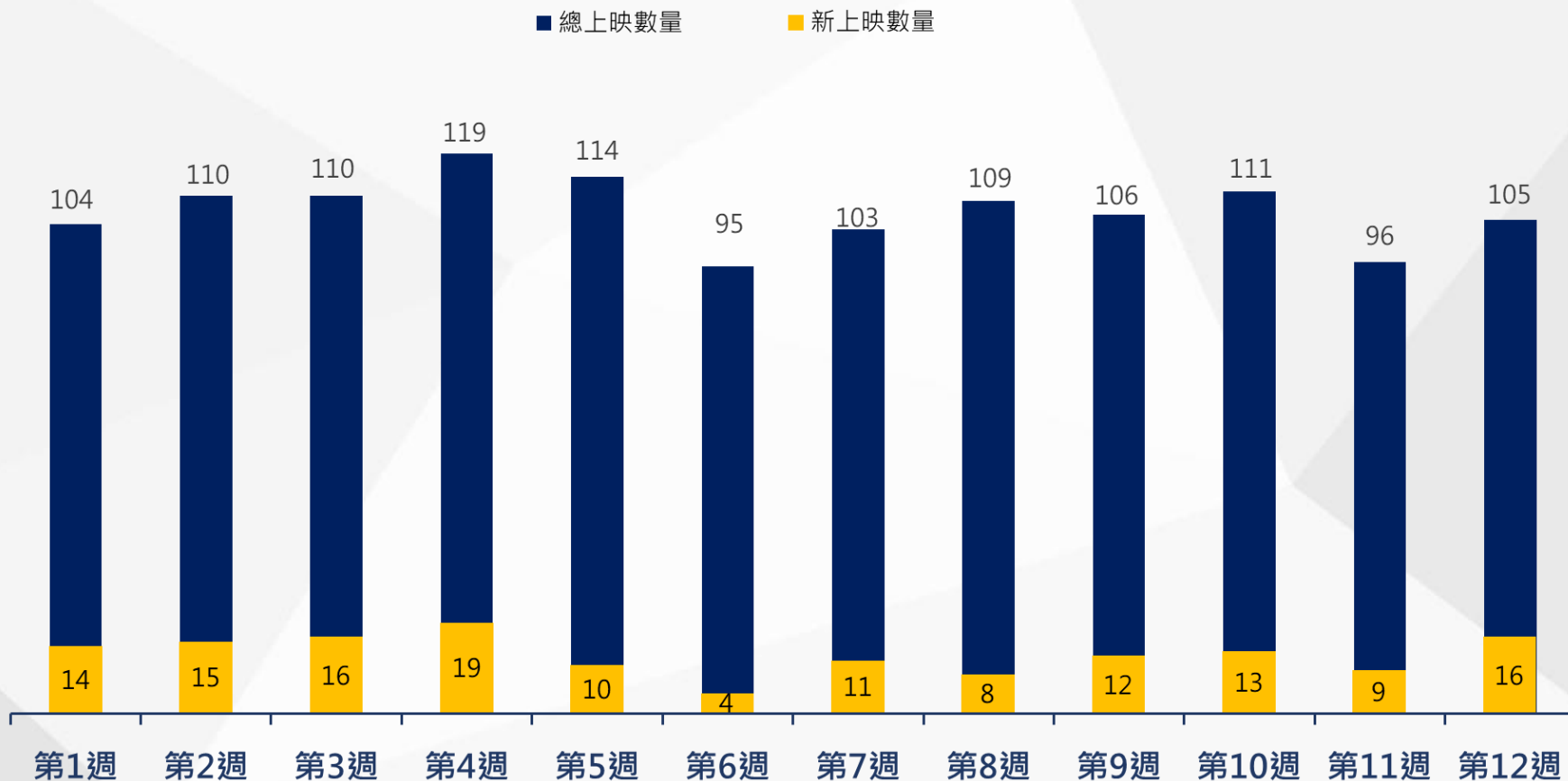
## 國片與非國片票房占比



# 2019年各週電影市場概況

註：國內電影市場數據(含二輪戲院)  
係含當年度上映、跨年度上映、重新  
上映之影片;已扣除影展電影片。

## 各週別上映電影數量-1

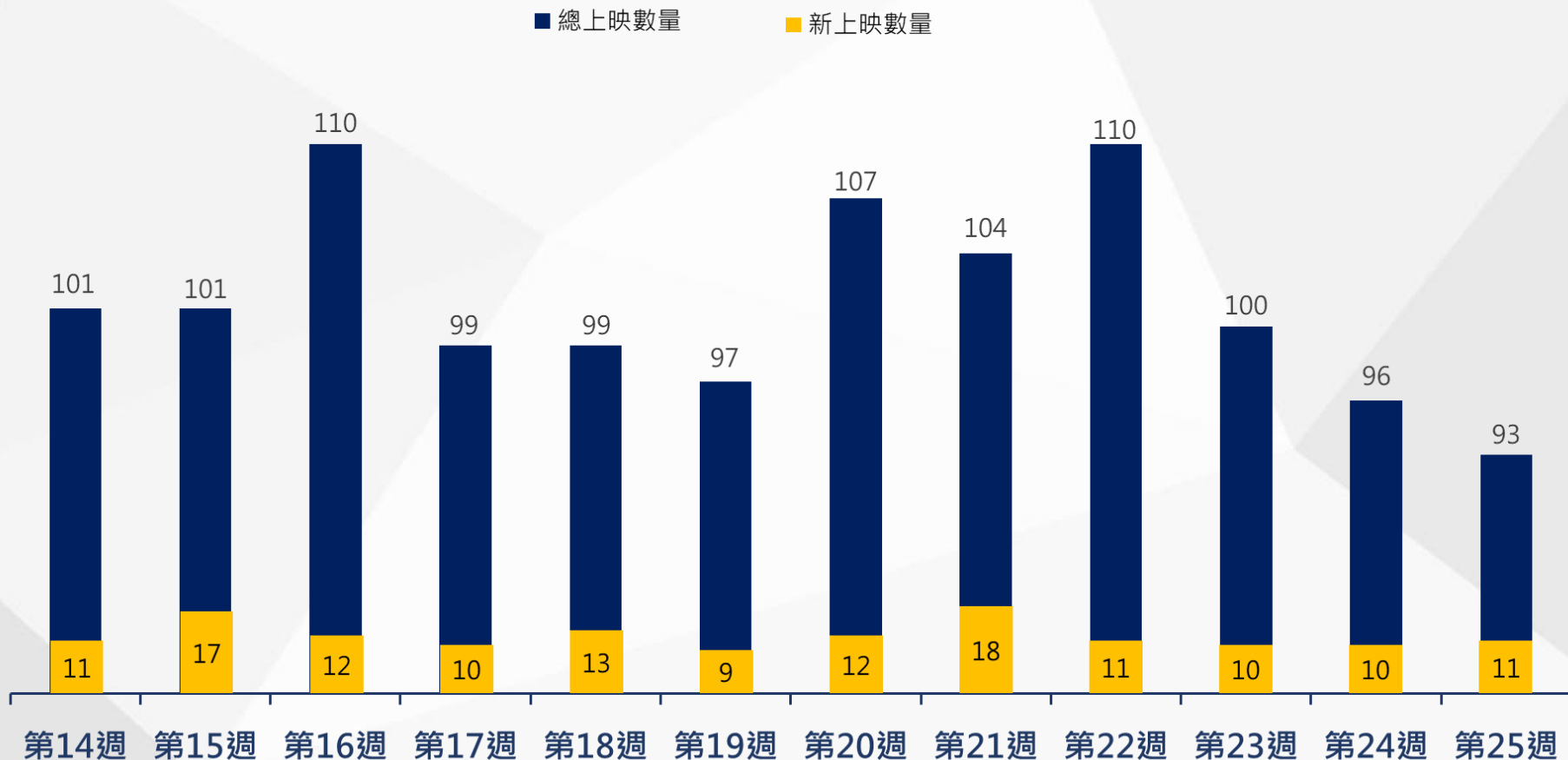


註：當週新上映電影為該電影上映日期落於該週之內。

# 2019年各週電影市場概況

註：國內電影市場數據(含二輪戲院)  
係含當年度上映、跨年度上映、重新  
上映之影片;已扣除影展電影片。

## 各週別上映電影數量-2



註：當週新上映電影為該電影上映日期落於該週之內。



# 2019年各週電影市場概況

註：國內電影市場數據(含二輪戲院)係含當年度上映、跨年度上映、重新上映之影片;已扣除影展電影片。

## 各週別上映電影數量-3

■ 總上映數量      ■ 新上映數量

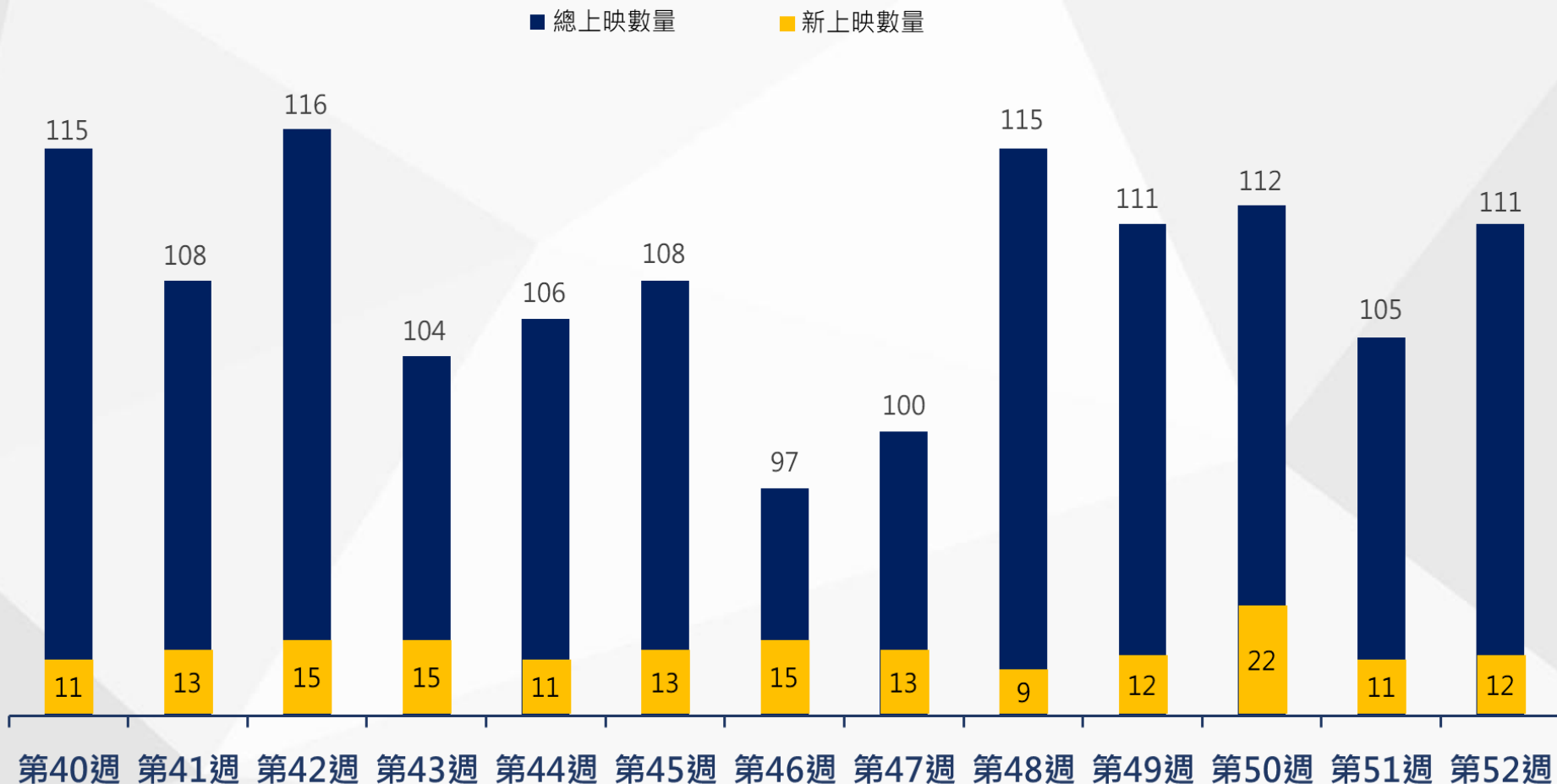


註：當週新上映電影為該電影上映日期落於該週之內。

# 2019年各週電影市場概況

註：國內電影市場數據(含二輪戲院)係含當年度上映、跨年度上映、重新上映之影片;已扣除影展電影片。

## 各週別上映電影數量-4

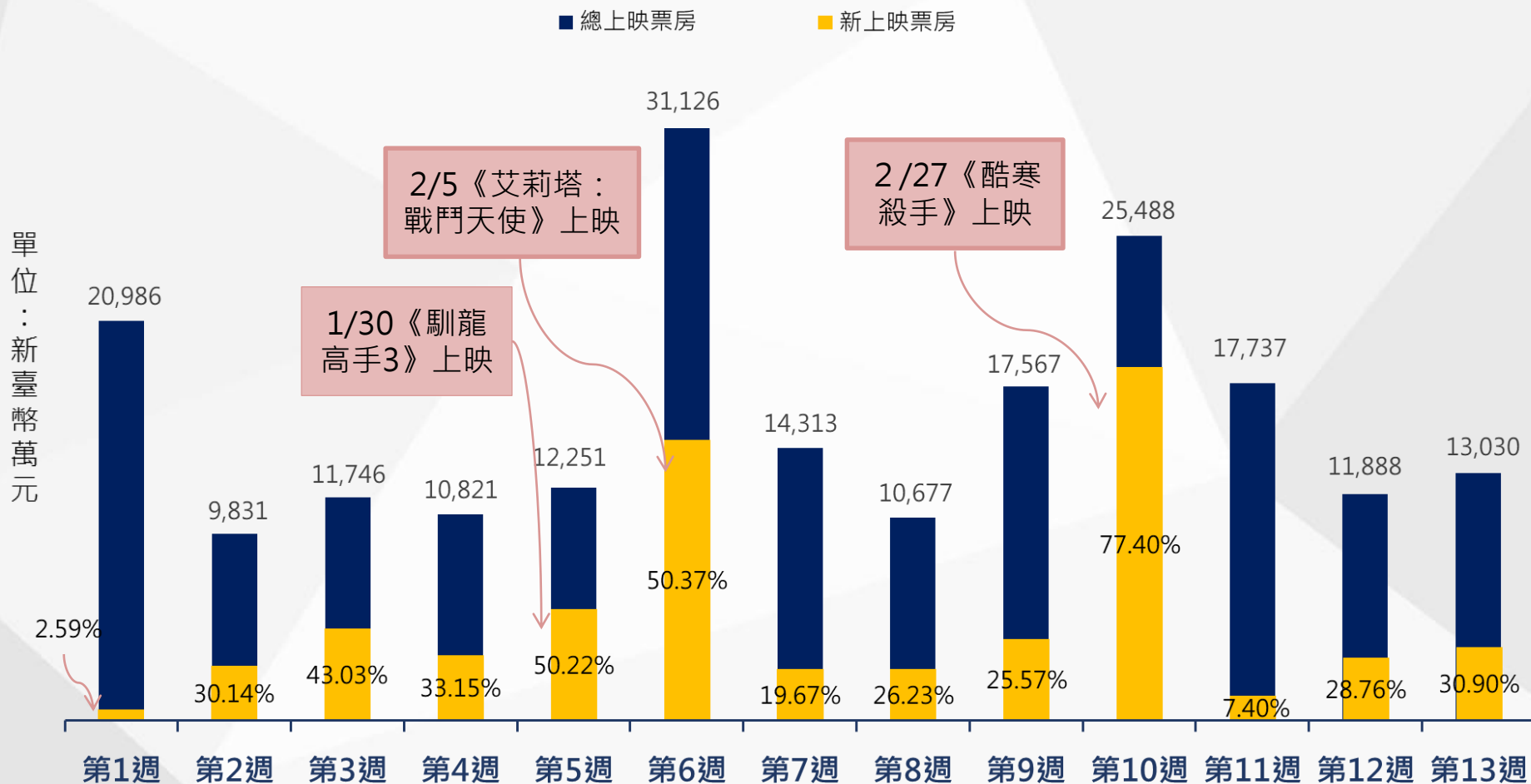


註：當週新上映電影為該電影上映日期落於該週之內。

# 2019年各週電影市場概況

註：國內電影市場數據(含二輪戲院)係含當年度上映、跨年度上映、重新上映之影片;已扣除影展電影片。

## 各週別上映電影票房-1



註：當週新上映電影為該電影上映日期落於該週之內。

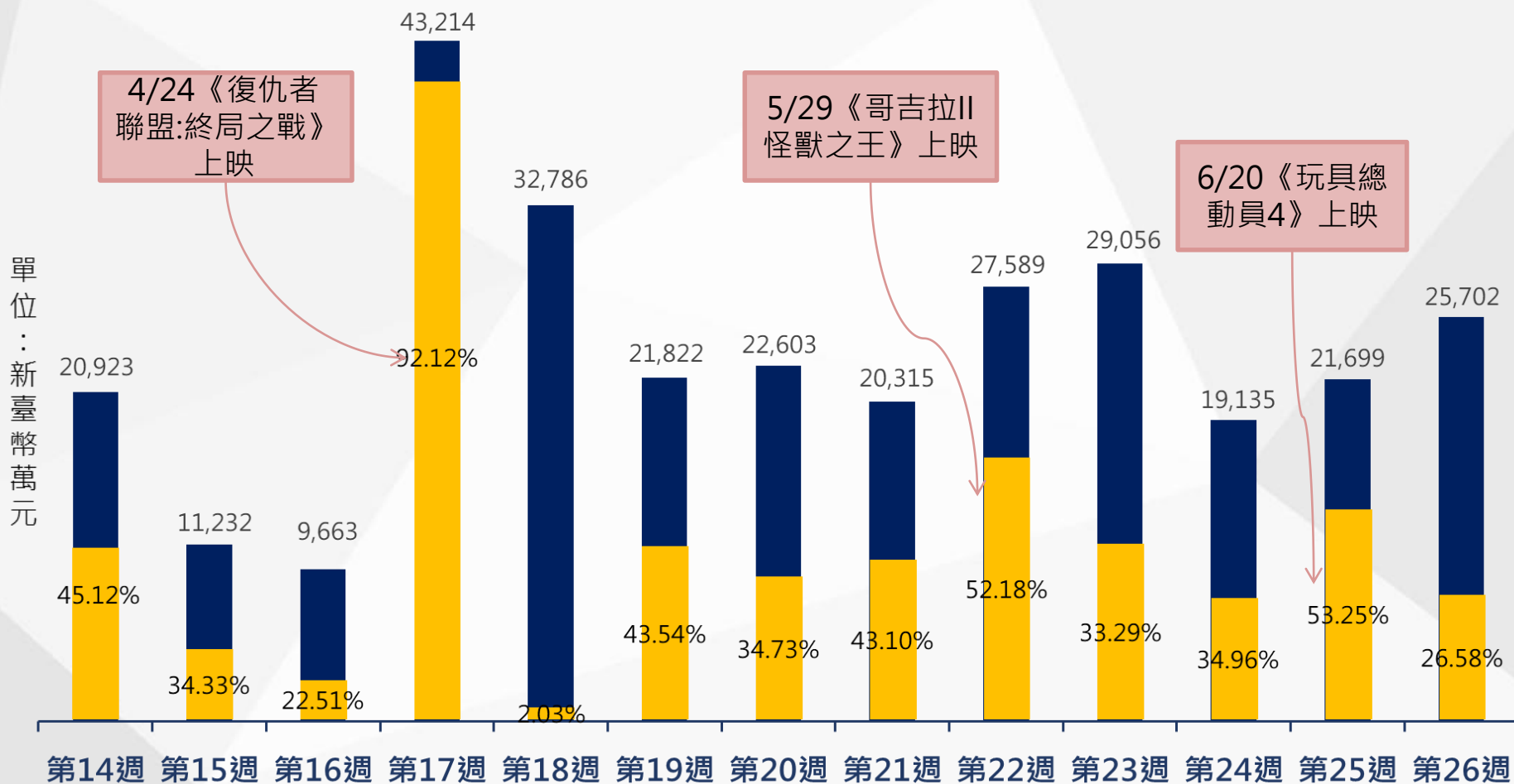
資料來源：台灣經濟研究院整理自電影片映演業依電影法規定提供予文化部影視局之電影票房資料

# 2019年各週電影市場概況

註：國內電影市場數據(含二輪戲院)係含當年度上映、跨年度上映、重新上映之影片;已扣除影展電影片。

## 各週別上映電影票房-2

■ 總上映票房 ■ 新上映票房



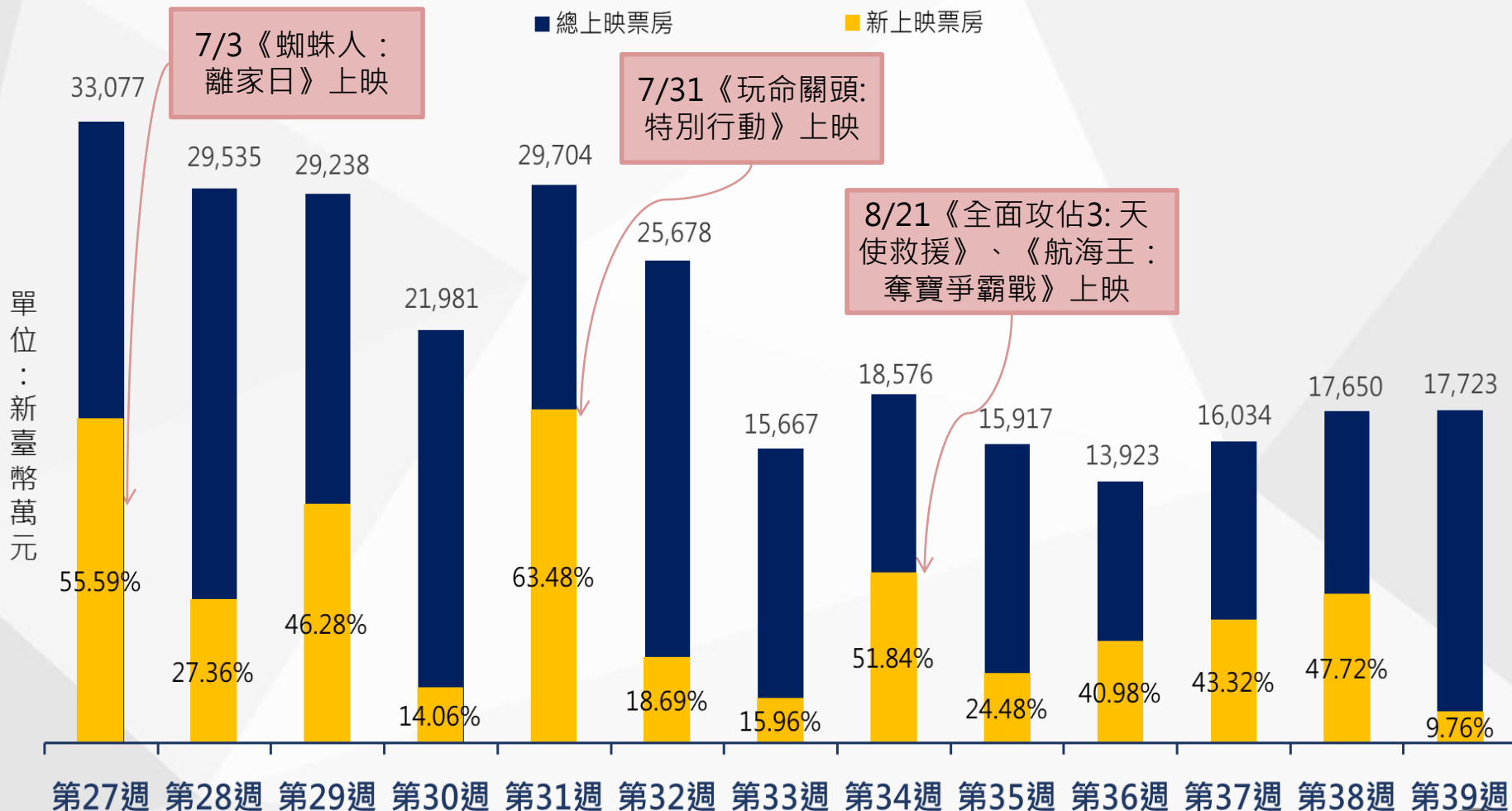
註: 當週新上映電影為該電影上映日期落於該週之內。

資料來源：台灣經濟研究院整理自電影片映演業依電影法規定提供予文化部影視局之電影票房資料

# 2019年各週電影市場概況

註：國內電影市場數據(含二輪戲院)  
係含當年度上映、跨年度上映、重新  
上映之影片;已扣除影展電影片。

## 各週別上映電影票房-3



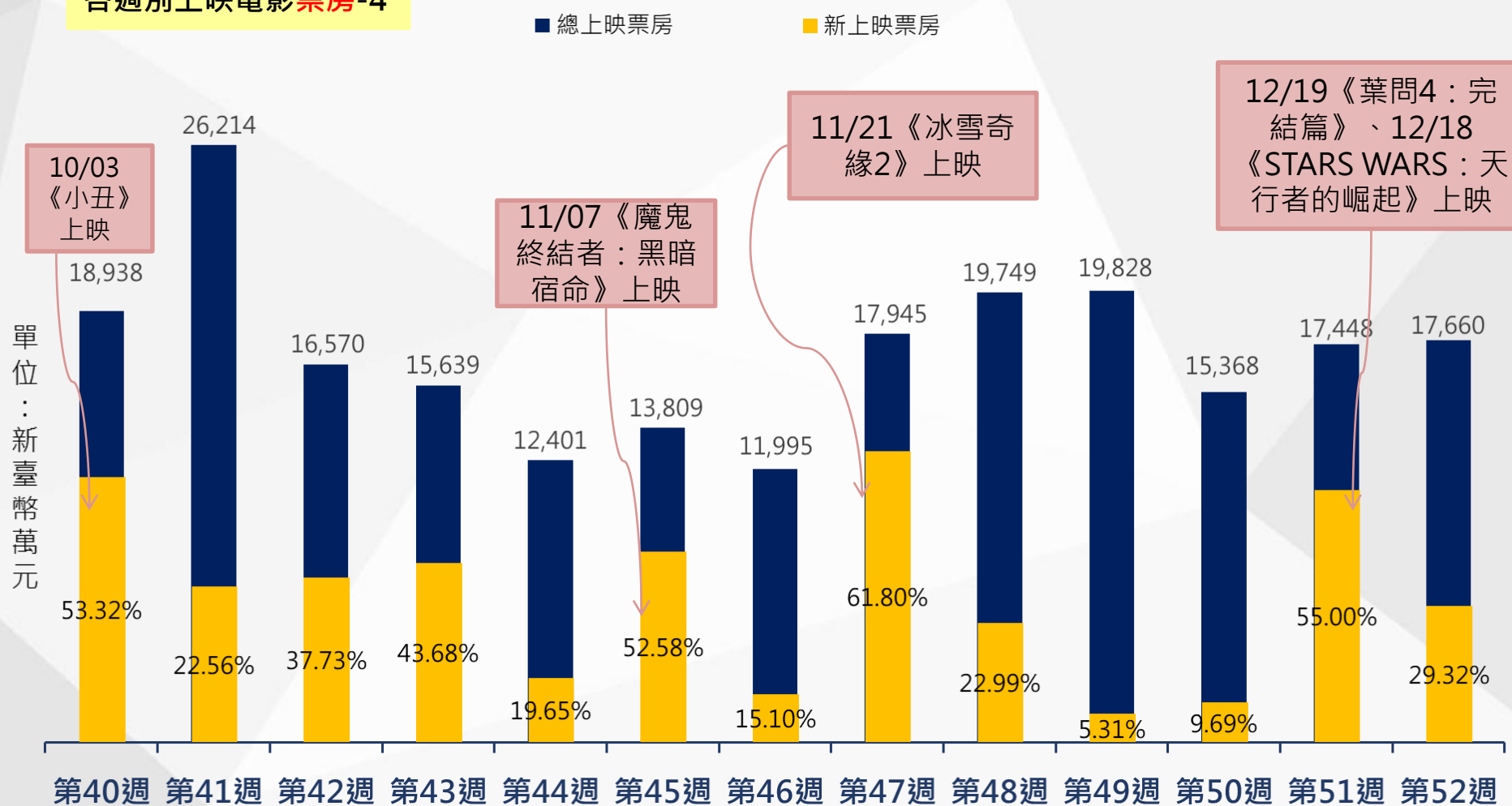
註：當週新上映電影為該電影上映日期落於該週之內。

資料來源：台灣經濟研究院整理自電影片映演業依電影法規定提供予文化部影視局之電影票房資料

# 2019年各週電影市場概況

註：國內電影市場數據(含二輪戲院)係含當年度上映、跨年度上映、重新上映之影片;已扣除影展電影片。

## 各週別上映電影票房-4



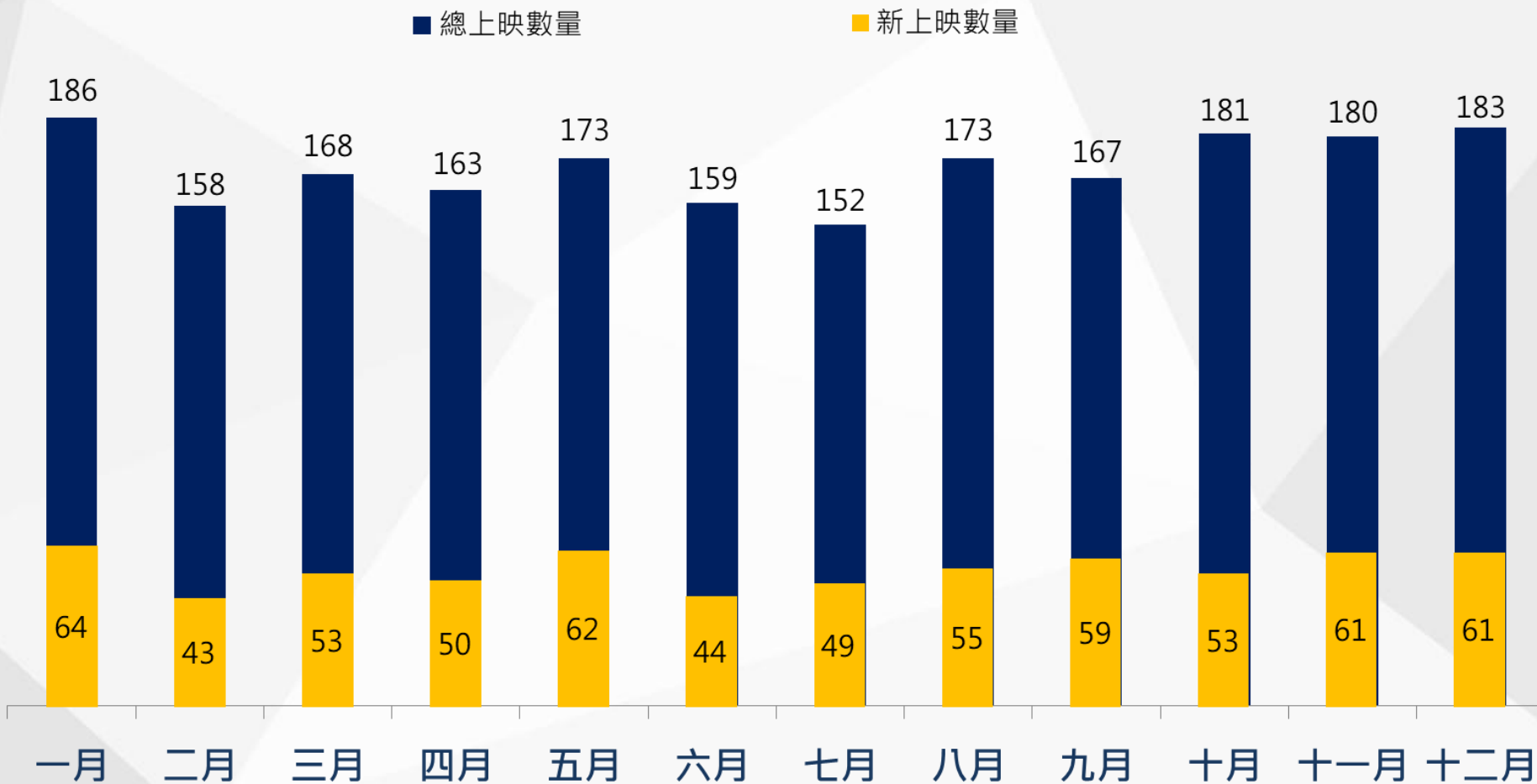
註：當週新上映電影為該電影上映日期落於該週之內。

資料來源：台灣經濟研究院整理自電影片映演業依電影法規定提供予文化部影視局之電影票房資料

# 2019年每月電影市場概況

註：國內電影市場數據(含二輪戲院)  
係含當年度上映、跨年度上映、重新  
上映之影片;已扣除影展電影片。

## 每月上映電影數量



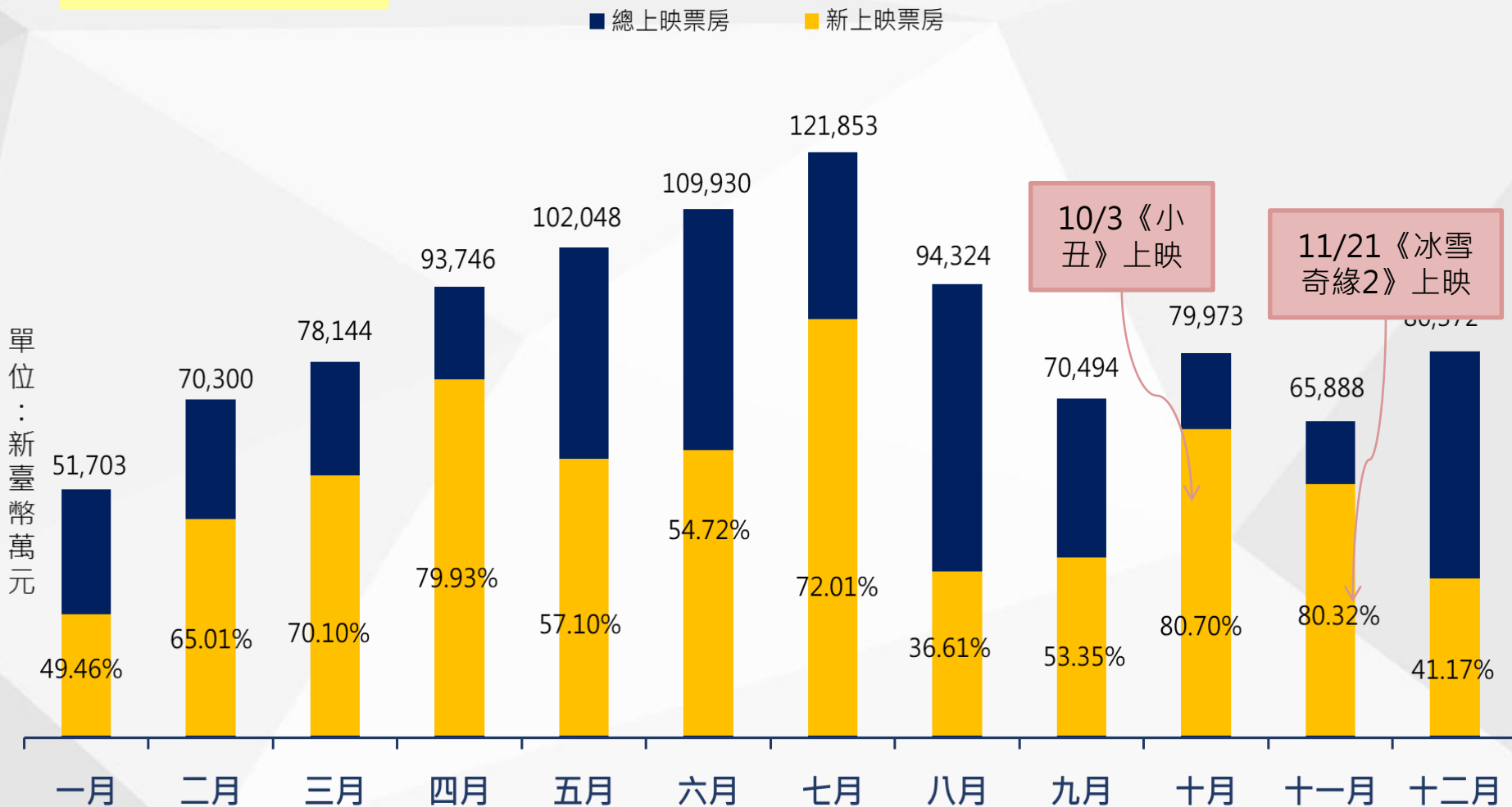
註1: 當月新上映電影為該電影上映日期落於該月之內。

註2: 總上映數量含非當月新上映之電影，故跨月總上映數量有所重複。

# 2019年每月電影市場概況

註：國內電影市場數據(含二輪戲院)  
係含當年度上映、跨年度上映、重新  
上映之影片;已扣除影展電影片。

## 每月上映電影票房



註1: 當月新上映電影為該電影上映日期落於該月之內。

註2: 總上映數量含非當月新上映之電影，故跨月總上映數量有所重複。

資料來源：台灣經濟研究院整理自電影片映演業依電影法規定提供予文化部影視局之電影票房資料