

# 2021 1至6月 電影市場動態統計



文化部  
MINISTRY OF CULTURE

影視及流行音樂產業局

# 目錄

I

2021年1至6月國內電影市場概況

II

2021年1至6月國內上映來源地區

III

2021年1至6月各國別在台上映電影創作來源

IV

2021年1至6月國內上映電影元素來源

V

2021年1至6月各生活圈電影市場

VI

2021年1至6月各週電影市場概況

# 2021年1至6月國內電影市場概況

註：國內電影市場數據(含二輪戲院)  
係含當年度上映、跨年度上映、重新  
上映之影片;已扣除影展電影片。



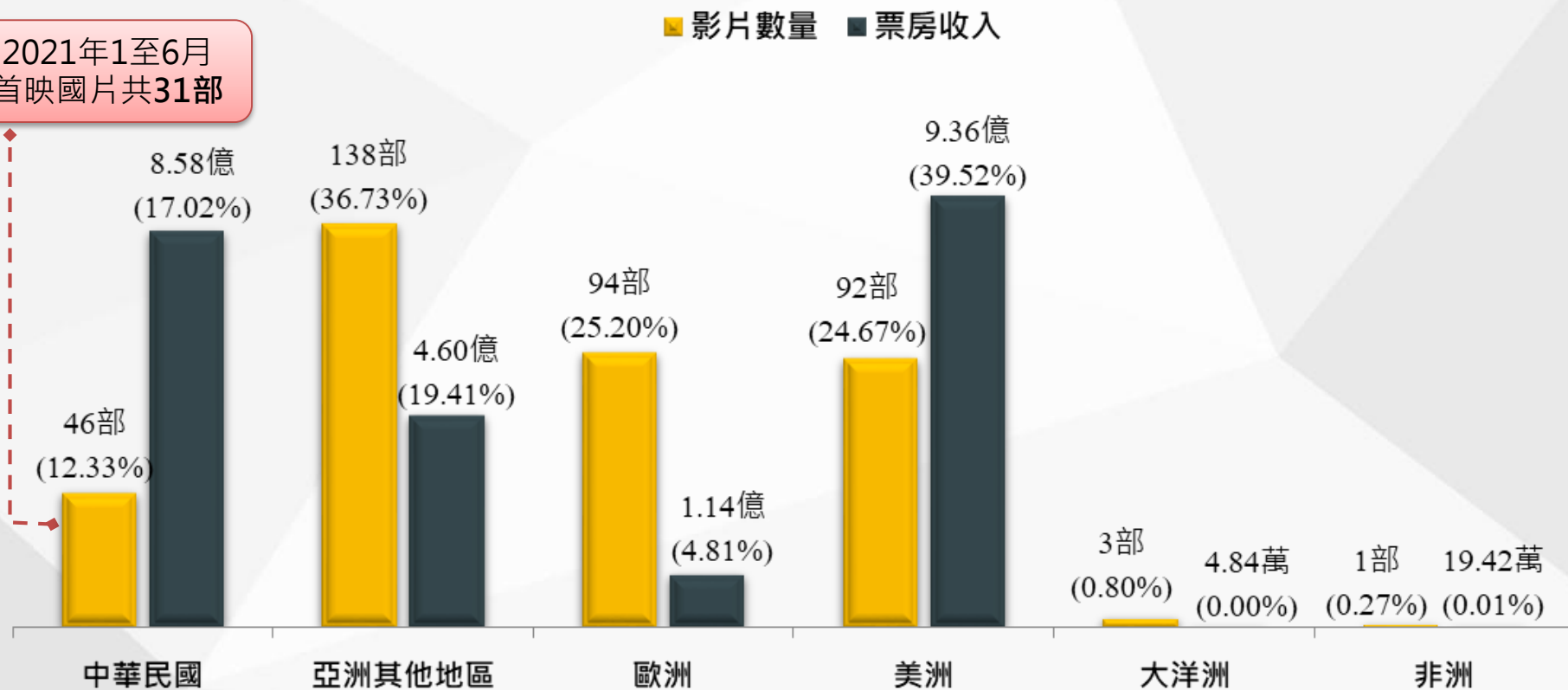
註：受疫情影響，5月15日起雙北升三級防疫警戒，雙北戲院暫停營業，5/16-5/19雙北無票房統計資訊；  
5月19日起升三級防疫警戒，全國戲院全面暫停營業，5/20-6/30全國無票房統計資訊。

# 2021年1至6月國內上映電影之來源地區

註：國內電影市場數據(含二輪戲院)係含當年度上映、跨年度上映、重新上映之影片;已扣除影展電影片。

## 來源地區數量與票房占比

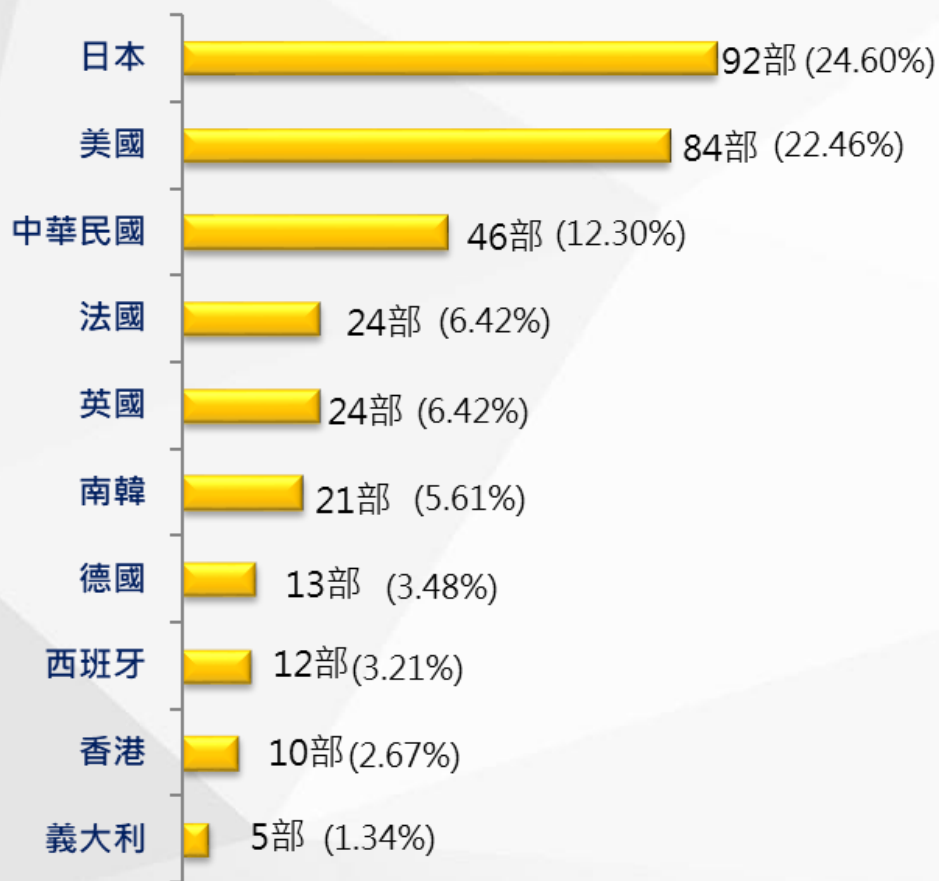
2021年1至6月  
首映國片共31部



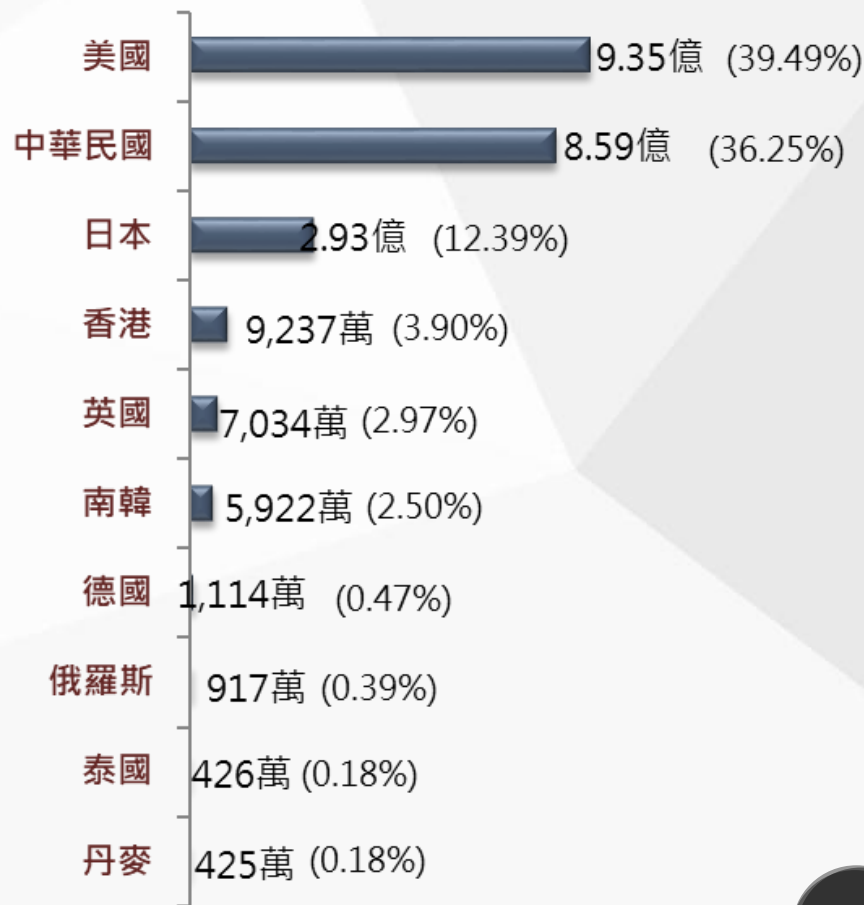
## 2021年1至6月國內上映電影之來源地區

註：國內電影市場數據(含二輪戲院)  
係含當年度上映、跨年度上映、重新  
上映之影片;已扣除影展電影片。

### 國內上映電影數量TOP10國別

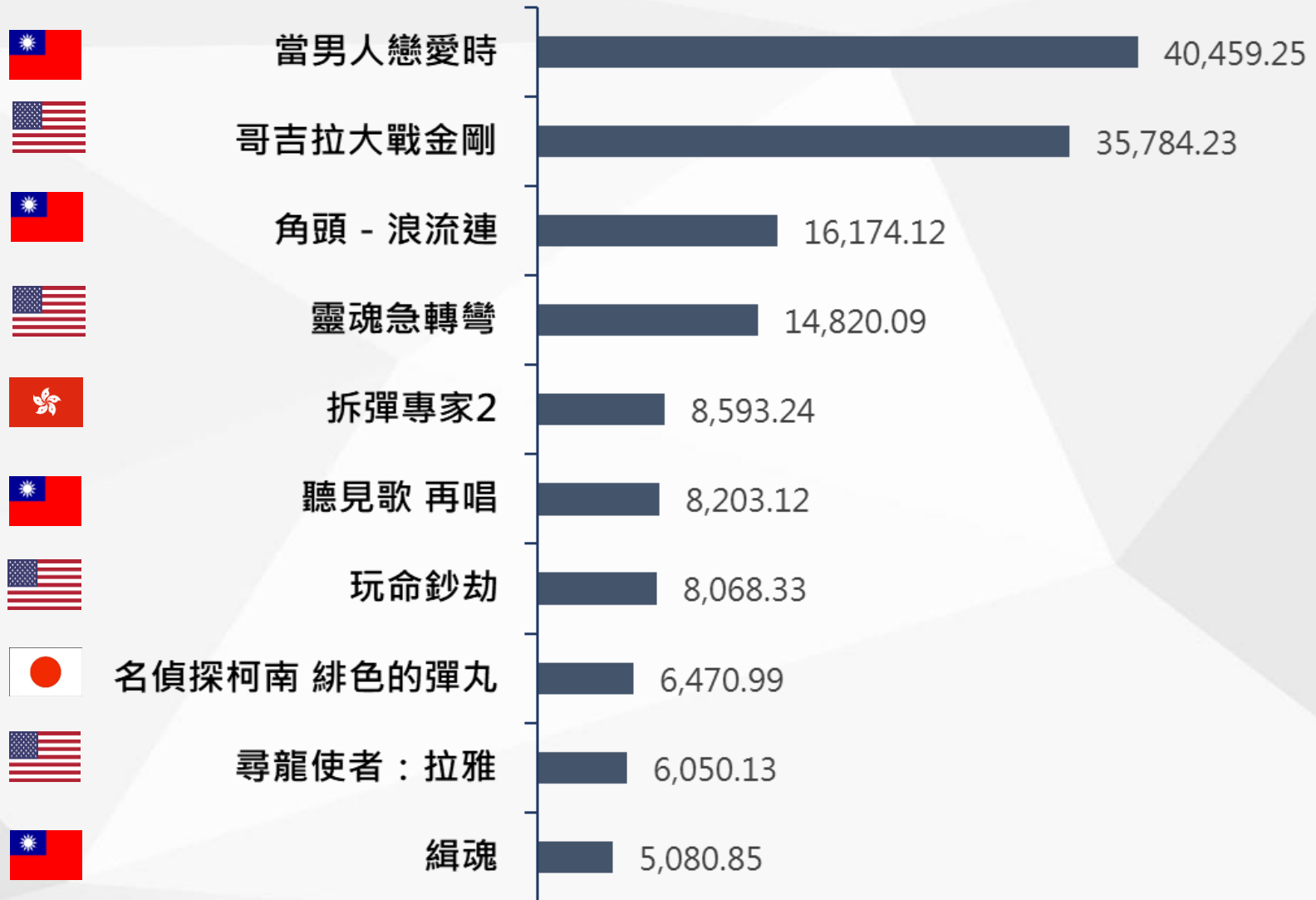


### 國內上映電影票房TOP10國別



註：國內電影市場數據(含二輪戲院)  
係含當年度上映、跨年度上映、重新  
上映之影片;已扣除影展電影片。

## 2021年1至6月國內電影票房TOP10

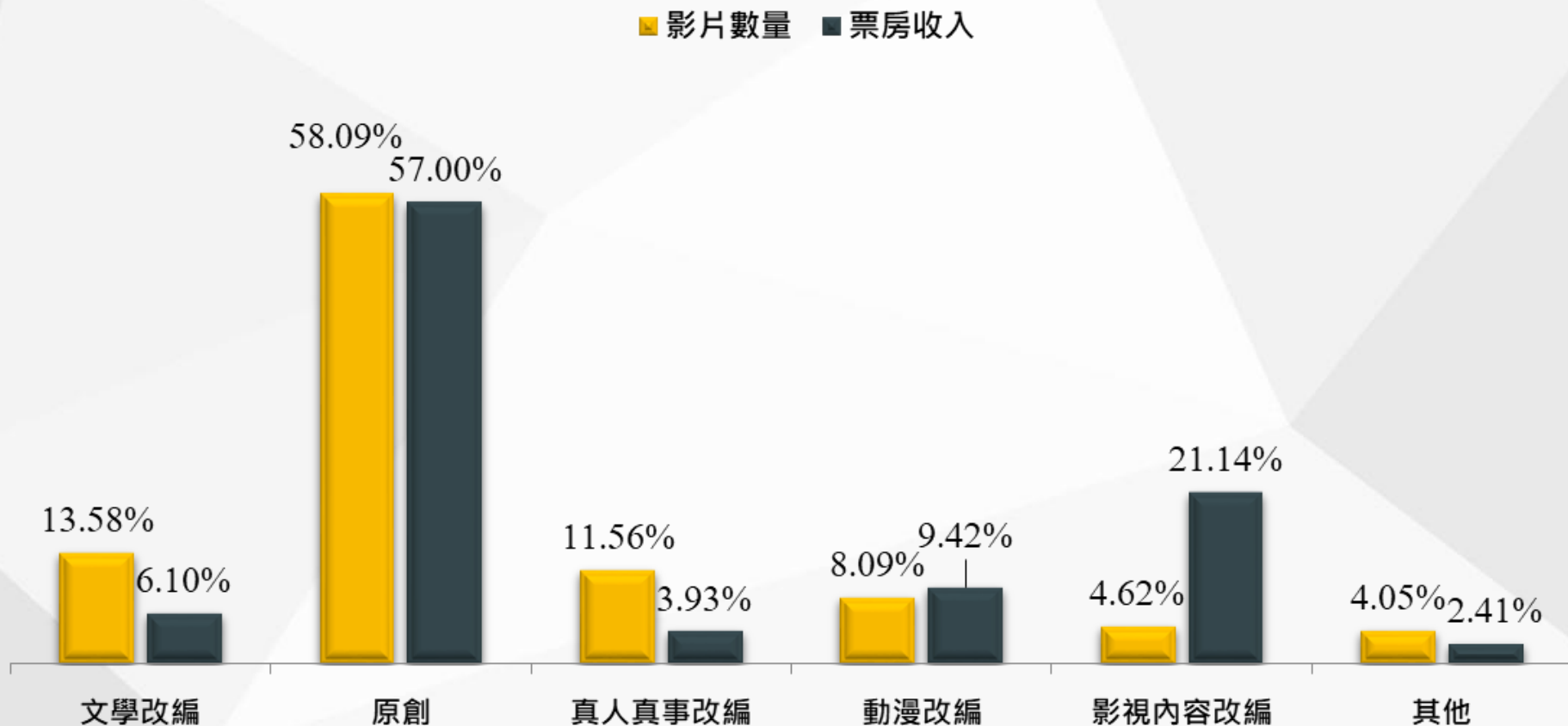


單位：新臺幣萬元

# 2021年1至6月國內上映電影創作來源

註：國內電影市場數據(含二輪戲院)  
係含當年度上映、跨年度上映、重新  
上映之影片;已扣除影展電影片。

## 創作來源數量與票房占比



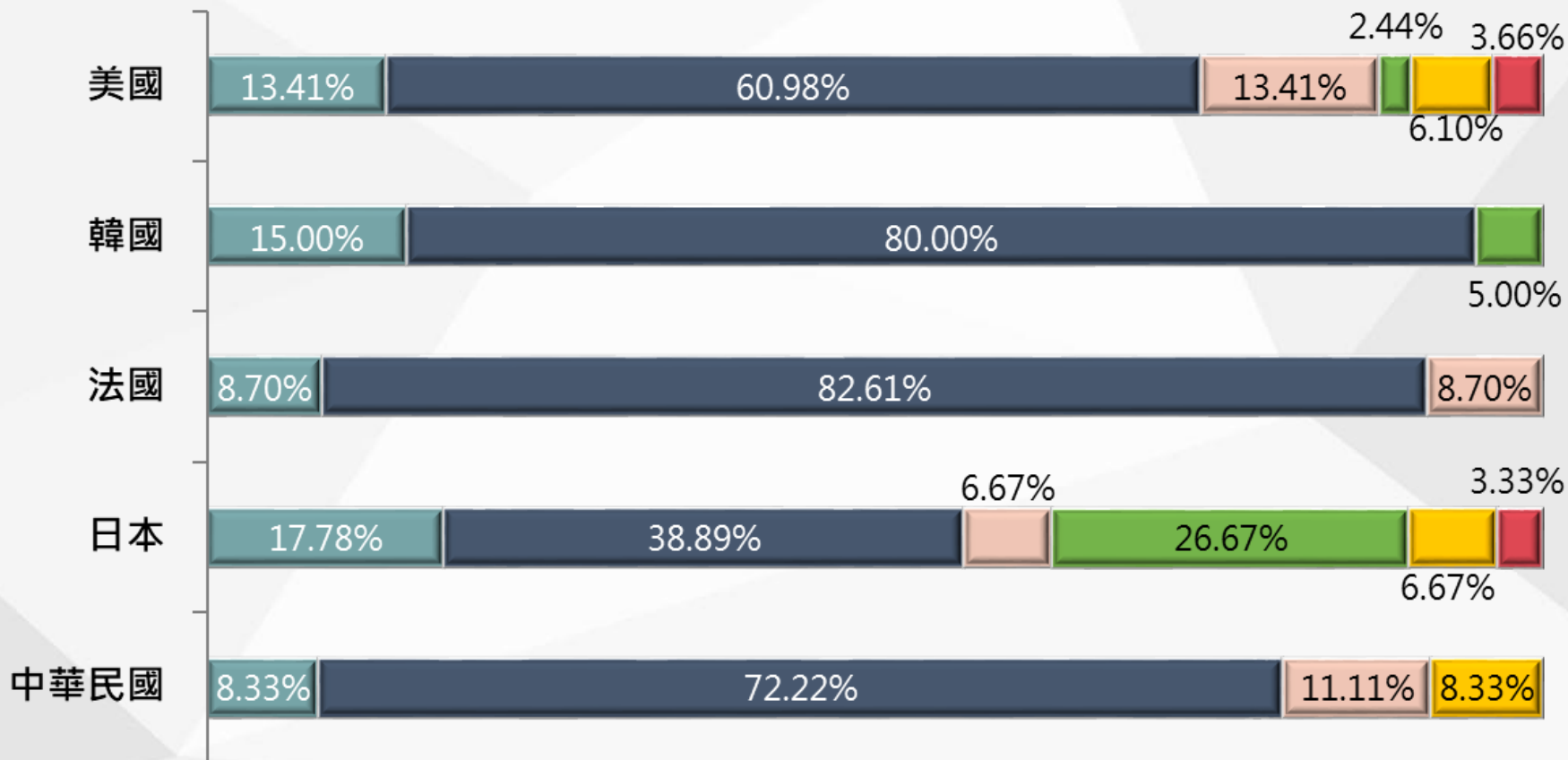
註：僅計算劇情片與動畫之創作劇本來源。

# 2021年1至6月各國別在台上映電影創作來源

註：國內電影市場數據(含二輪戲院)係含當年度上映、跨年度上映、重新上映之影片;已扣除影展電影片。

## 創作來源數量占比

■ 文學改編 ■ 原創劇本 ■ 真人真事改編 ■ 動漫改編 ■ 影視內容改編 ■ 其他



註：僅計算劇情片與動畫之創作劇本來源。

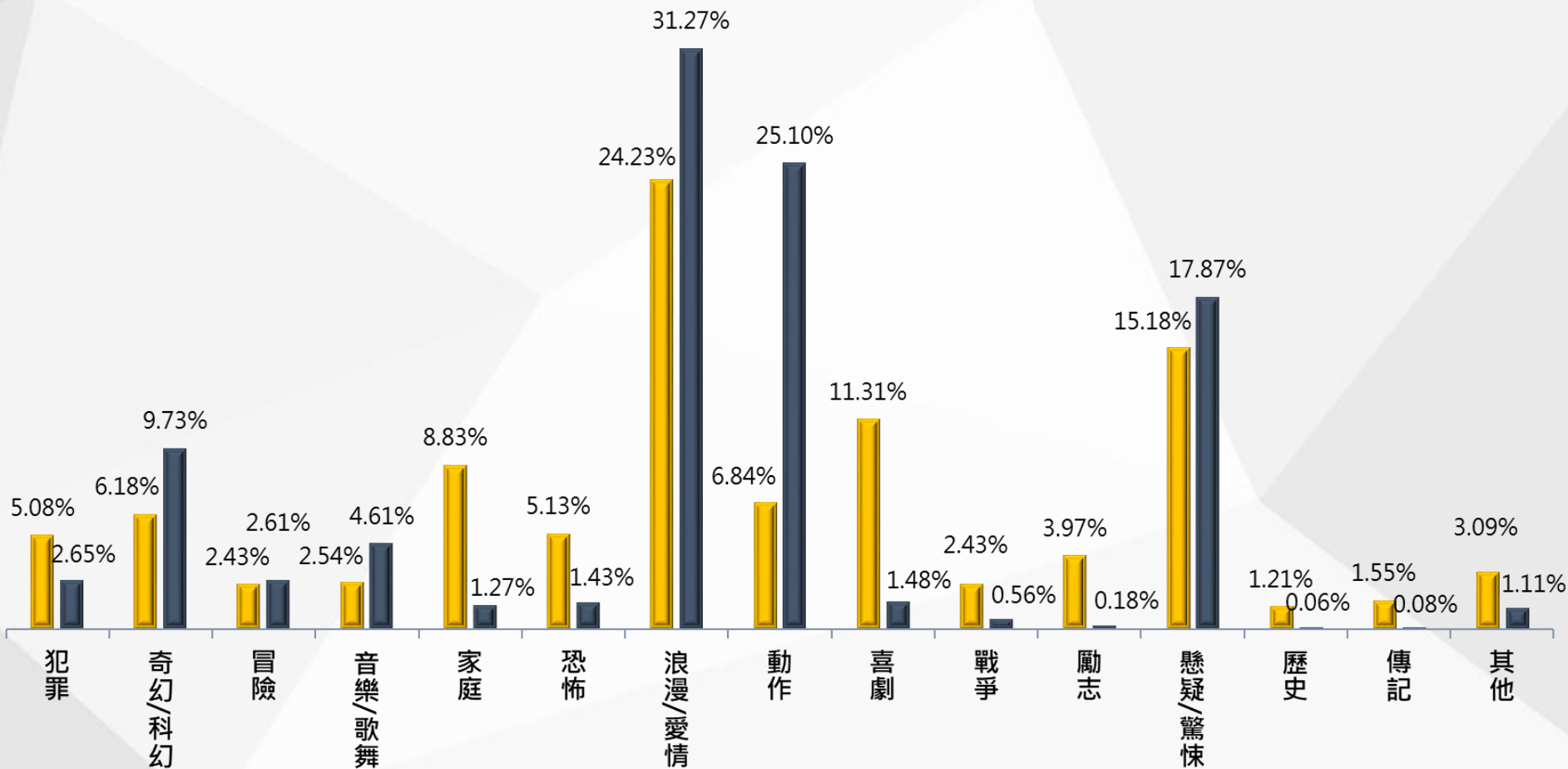


# 2021年1至6月國內上映電影元素

註：國內電影市場數據(含二輪戲院)  
係含當年度上映、跨年度上映、重新  
上映之影片;已扣除影展電影片。

## 元素數量與票房占比

■ 影片數量 ■ 票房收入

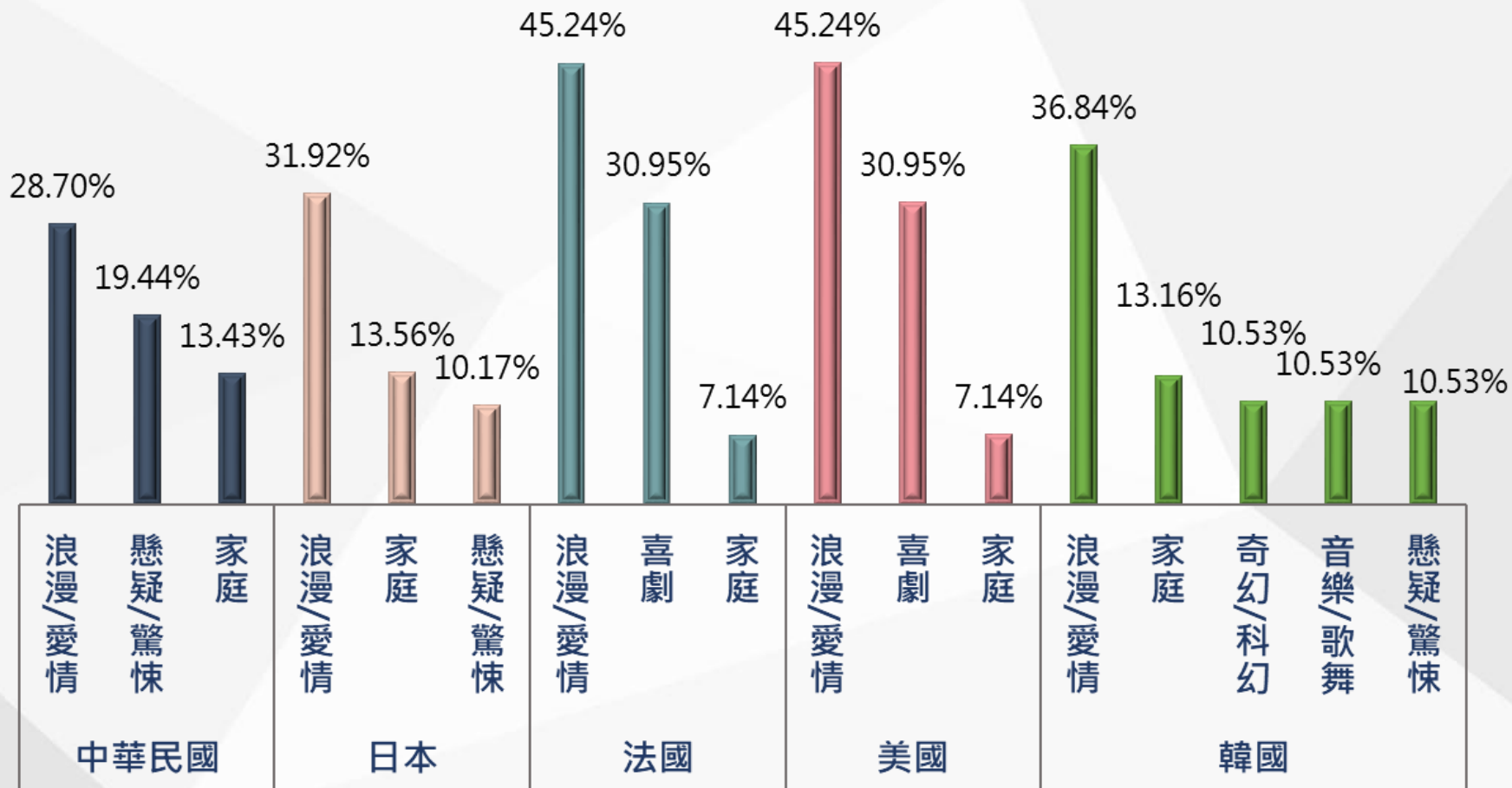


註：1.各片類型整理自文化部影視局提供之類型資料與Yahoo電影、開眼電影網等，部分進行人工微調。  
2.僅計算劇情片之題材、元素，各片至多歸屬三個類型元素。  
3.計算方式依權重計算。

# 2021年1至6月各國別在台上映電影元素

註：國內電影市場數據(含二輪戲院)係含當年度上映、跨年度上映、重新上映之影片;已扣除影展電影片。

## TOP3元素數量占比

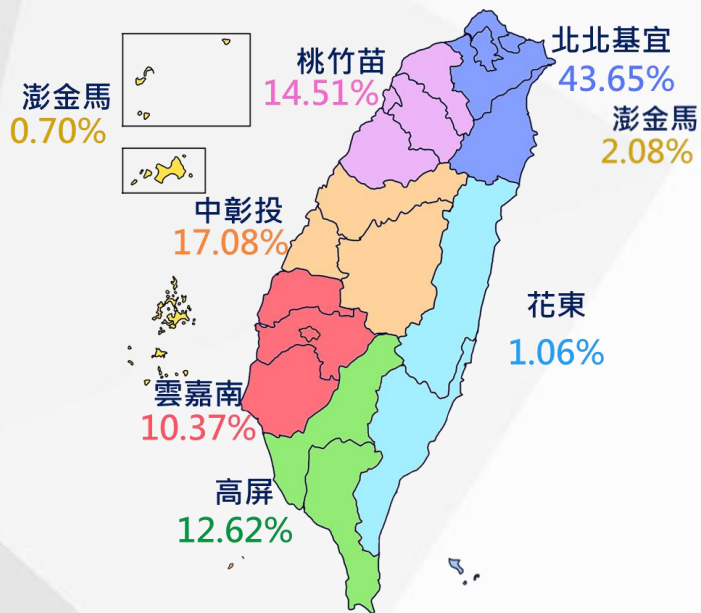


- 註：1.各片類型整理自Yahoo電影、開眼電影網等，在參考英國電影協會之類型項目進行採用。  
 2.僅計算劇情片之題材、元素，各片至多歸屬三個類型元素。  
 3.計算方式依權重計算。

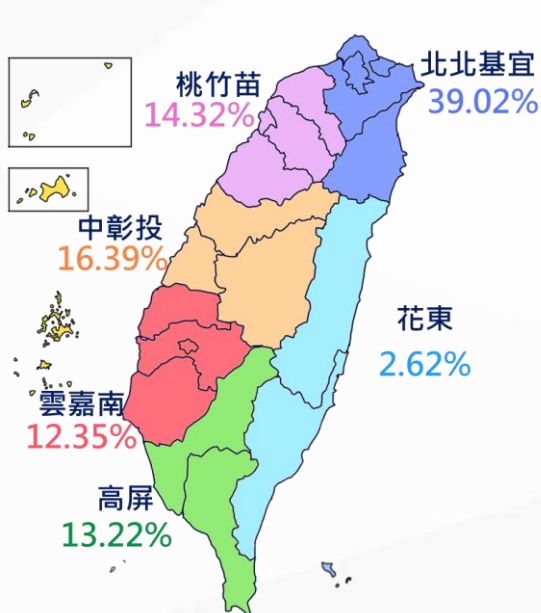
# 2021年1至6月各生活圈電影市場

註：國內電影市場數據(含二輪戲院)係含當年度上映、跨年度上映、重新上映之影片;已扣除影展電影片。

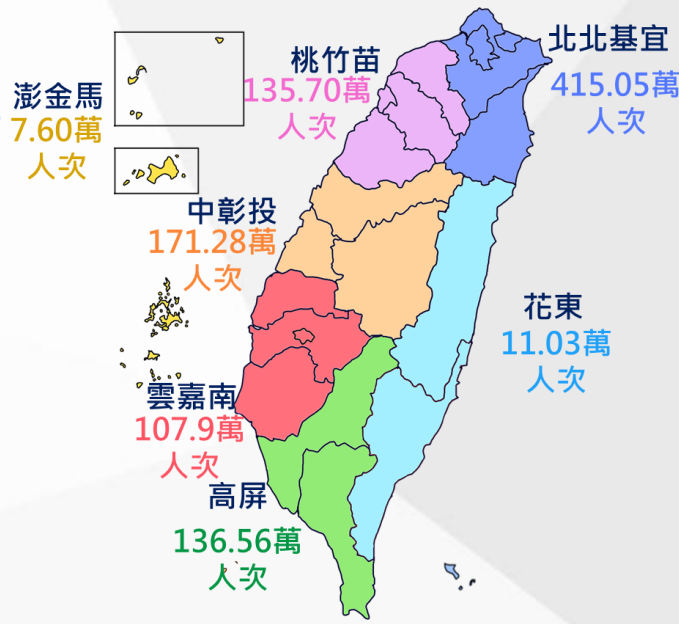
## 全台票房占比



## 全台廳數占比



## 觀影總人次



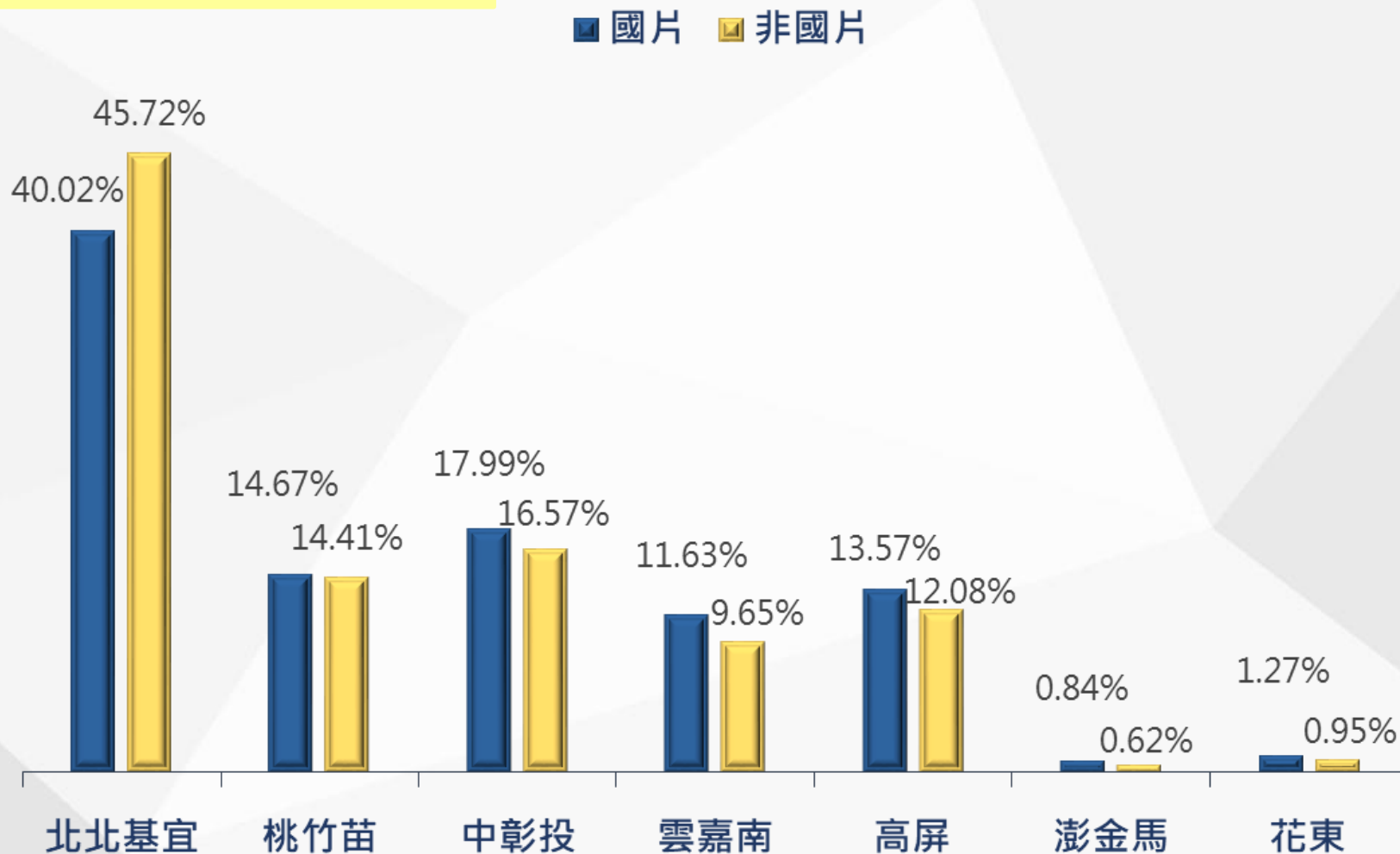
註：電影院廳數統計截至109年9月底。

資料來源：台灣經濟研究院整理自電影片映演業依電影法規定提供予文化部影視局之電影票房資料；各縣市政府提供

# 2021年1至6月各生活圈電影市場

註：國內電影市場數據(含二輪戲院)  
係含當年度上映、跨年度上映、重新  
上映之影片;已扣除影展電影片。

## 國片與非國片票房占比

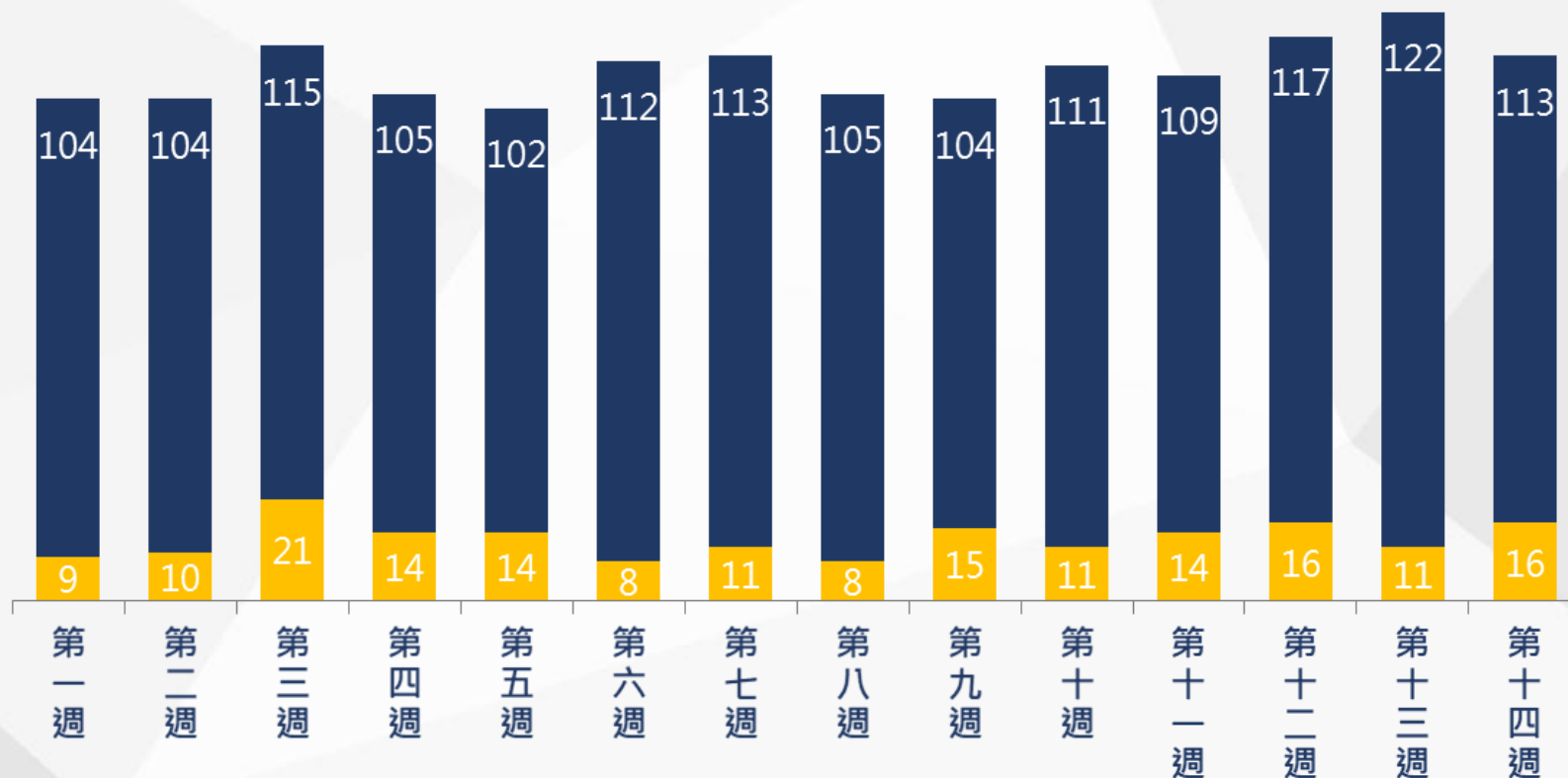


# 2021年1至6月各週電影市場概況

註：國內電影市場數據(含二輪戲院)  
係含當年度上映、跨年度上映、重新  
上映之影片;已扣除影展電影片。

## 各週別上映電影數量-1

■ 總上映數量 ■ 新上映數量

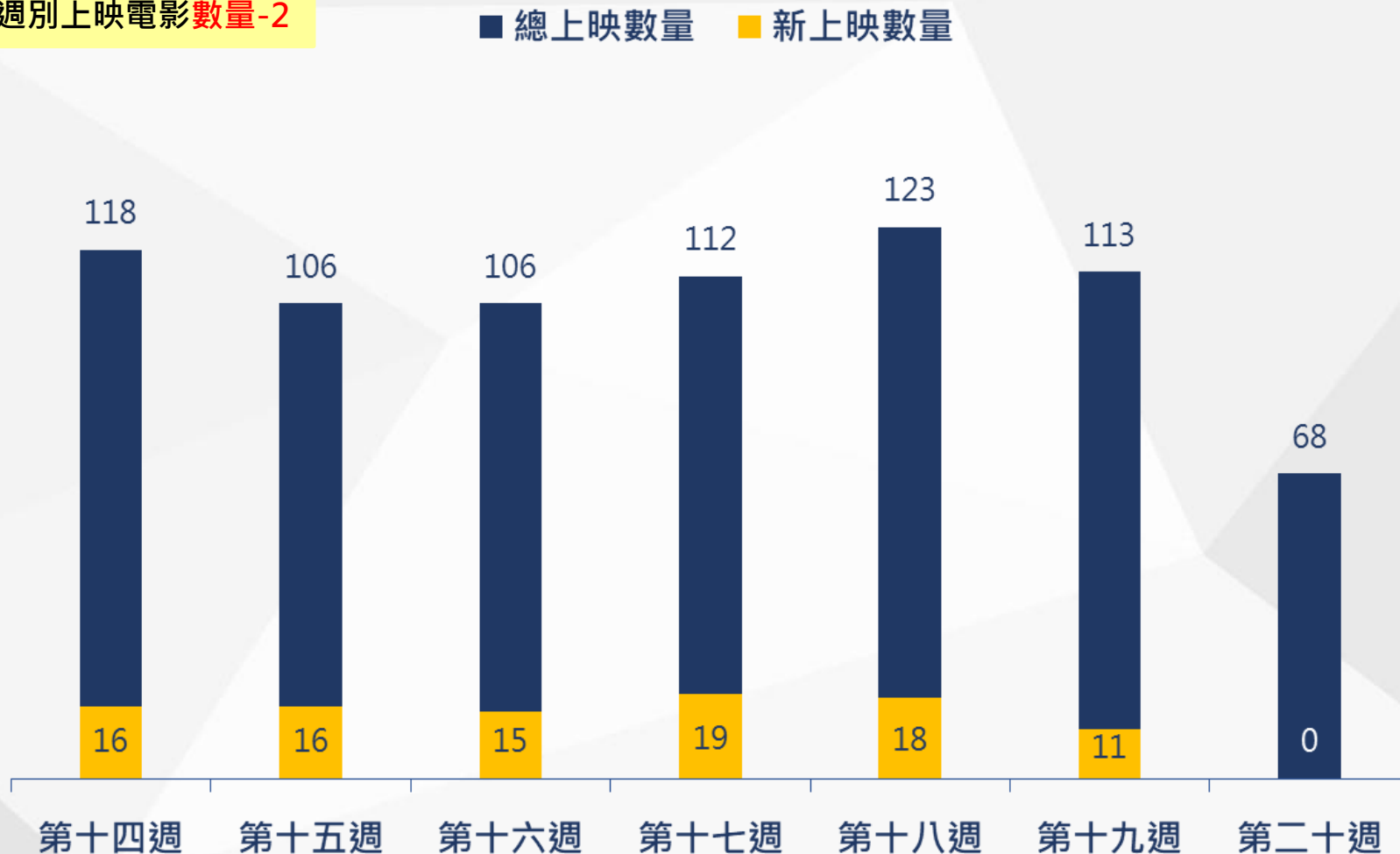


註：當週新上映電影為該電影上映日期落於該週之內。

## 2021年1至6月各週電影市場概況

註：國內電影市場數據(含二輪戲院)  
係含當年度上映、跨年度上映、重新  
上映之影片;已扣除影展電影片。

### 各週別上映電影數量-2



註1: 當週新上映電影為該電影上映日期落於該週之內。

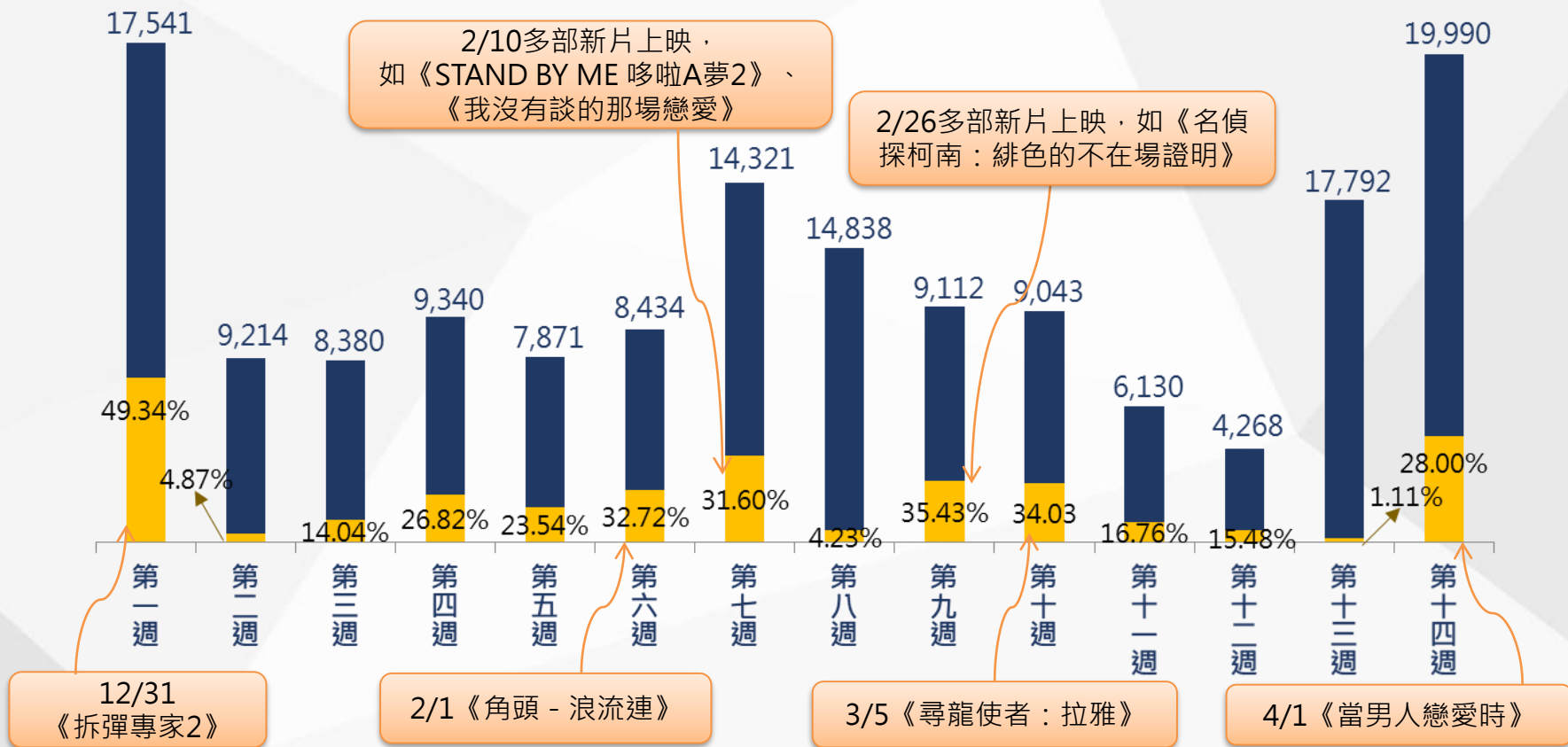
註2: 第二十週票房統計日期為5/17-5/19

# 2021年1至3月各週電影市場概況

註：國內電影市場數據(含二輪戲院) 係含當年度上映、跨年度上映、重新上映之影片;已扣除影展電影片。

## 各週別上映電影票房-1

■ 新上映票房 ■ 總上映票房



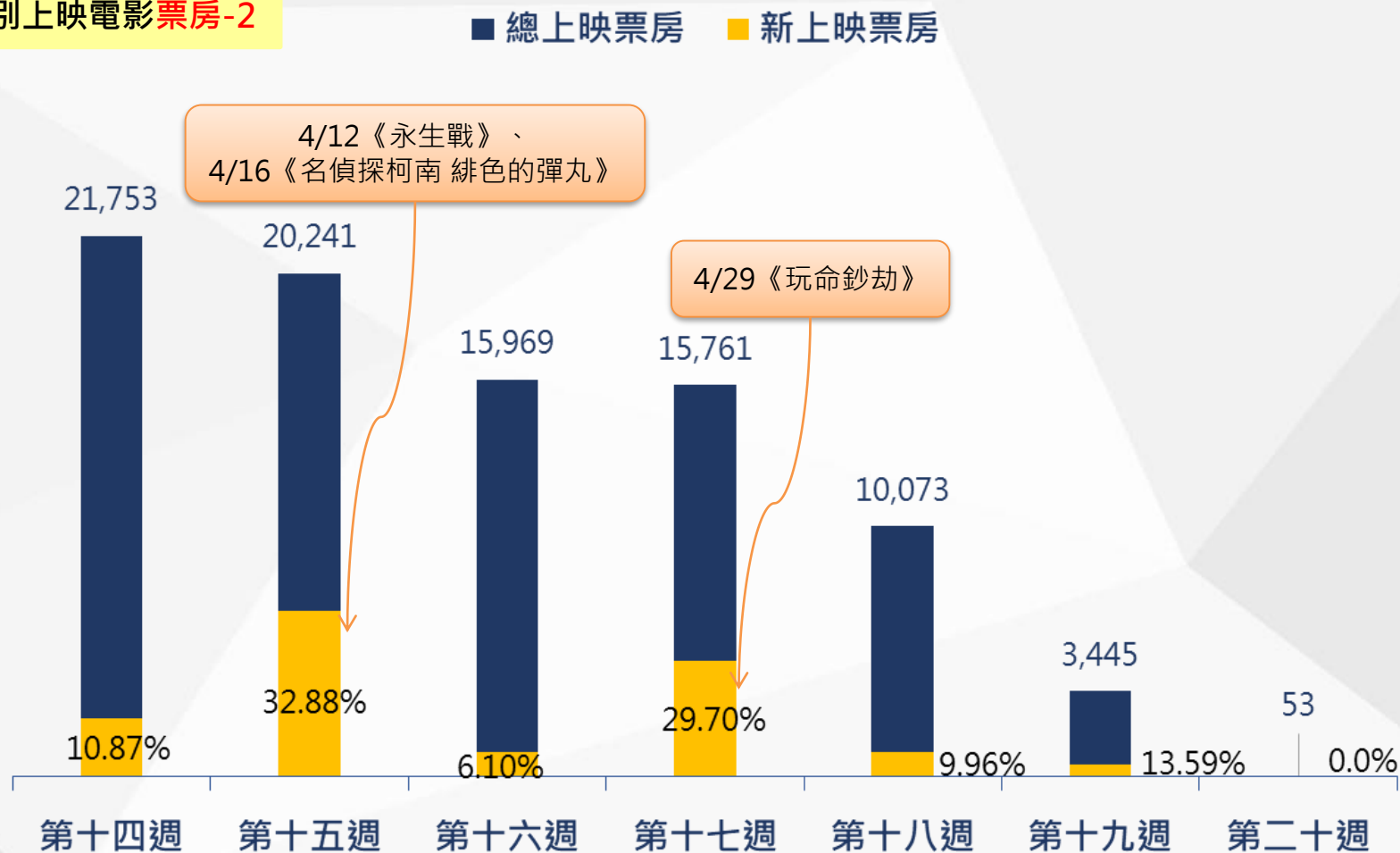
註：當週新上映電影為該電影上映日期落於該週之內。

資料來源：台灣經濟研究院整理自電影片映演業依電影法規定提供予文化部影視局之電影票房資料

# 2021年1至6月各週電影市場概況

註：國內電影市場數據(含二輪戲院)係含當年度上映、跨年度上映、重新上映之影片;已扣除影展電影片。

## 各週別上映電影票房-2



註1: 當週新上映電影為該電影上映日期落於該週之內。

註2: 第二十週票房統計日期為5/17-5/19